

PŘÍMÉ ZAHRANIČNÍ INVESTICE ZA ROK 2013

Sekce statistiky a datové podpory
Odbor platební bilance

2015

1. ÚVOD

1.1. Zaměření a obsah publikace

Roční publikace „Přímé zahraniční investice“ přináší podrobný přehled statistiky přímých zahraničních investic (PZI) v České republice a tuzemských přímých investic v zahraničí. Součástí publikace jsou dále ukazatele statistiky FATS, zabývající se strukturou a činností zahraničních afilací.

Publikace se skládá z pěti oddílů. První dva oddíly obsahují sumární a průřezové tabulky s údaji o stavech přímých investic v zahraničí a v tuzemsku, členěnými podle zemí, odvětví a rozmístění zahraničních investic v ČR podle krajů. Další oddíl uvádí údaje za toky přímých investic ve sledovaném roce. V následujícím oddílu jsou uvedeny časové řady stavů a toků PZI od vzniku České republiky v roce 1993. Poslední oddíl zahrnuje údaje statistiky zahraničních afilací (FATS), charakterizující činnost zahraničních firem pod tuzemskou kontrolou.

Stavy a toky přímých zahraničních investic jsou v této publikaci prezentovány podle principu směru (tuzemské přímé investice v zahraničí a přímé zahraniční investice v tuzemsku) tzn. na čisté bázi se započtením pohledávek a závazků v rámci jednoho směru. Dekompozice na hrubou bázi u ostatního kapitálu (hrubé pohledávky a hrubé závazky) v rámci jednotlivých směrů investice je k dispozici na straně 10 této publikace.

1.2. Statistika přímých zahraničních investic

Statistika přímých zahraničních investic je vytvářena v souladu s mezinárodními standardy přijatými OECD, Evropskou komisí a MMF pro sestavování údajů platební bilance, jejíž je součástí. Ukazatele PZI poskytují informace o mezinárodních investičních aktivitách formou majetkových účastí a s nimi spojených úvěrů a o výnosech plynoucích z takto investovaného kapitálu.

Při vytváření statistiky PZI vychází ČNB z definice **přímé zahraniční investice**, stanovené OECD v souladu s EUROSTATem a MMF, která stanoví, že:

„Přímá zahraniční investice odráží záměr rezidenta jedné ekonomiky (přímý investor) získat trvalou účast v subjektu, který je rezidentem v ekonomice jiné než ekonomika investora (přímá investice). Trvalá účast implikuje existenci dlouhodobého vztahu mezi přímým investorem a přímou investicí a významný vliv na řízení podniku. Přímá investice zahrnuje jak původní transakci mezi oběma subjekty, tak všechny následující kapitálové transakce mezi nimi a mezi afilovanými podniky, zapsanými i nezapsanými v obchodním rejstříku.“ Podnik – přímá investice je dále definován jako „Podnik zapsaný nebo nezapsaný v obchodním rejstříku, v němž zahraniční investor vlastní 10 a více procent akcií (podílu) nebo hlasovacích práv u zapsaného podniku nebo ekvivalent u nezapsaného podniku.“

Přímá investice zahrnuje jak přímo, tak i nepřímo vlastněné afilace, které se podle procenta podílu investora na základním kapitálu nebo hlasovacích právech dělí na **dceřiné společnosti** (více než 50% podíl), **přidružené společnosti** (10 – 50% podíl) a **pobočky** (100% vlastněná trvalá zastoupení nebo kanceláře přímého investora; pozemky a stavby přímo vlastněné nerezidentem; mobilní zařízení operující v ekonomice alespoň 1 rok).

Za součást přímé zahraniční investice je považován kromě podílu na základním kapitálu také reinvestovaný zisk a ostatní kapitál, zahrnující úvěrové vztahy s přímým investorem. Složení přímé investice lze tedy vyjádřit vztahem:

Přímá investice = základní kapitál + reinvestovaný zisk + ostatní kapitál

- **Základní kapitál** zahrnuje vklad nerezidenta do základního (vlastního) kapitálu společnosti.
- **Reinvestovaný zisk** je podíl přímého investora (v poměru k přímé majetkové účasti) na hospodářském výsledku nerozděleném formou dividend.
- **Ostatní kapitál** zahrnuje přijaté a poskytnuté úvěry, včetně dluhových cenných papírů a dodavatelských úvěrů, mezi přímými investory a jejich afilovanými podniky a ostatními podniky ve skupině. Tyto úvěrové vztahy jsou zachyceny v mezipodnikových pohledávkách a závazcích.

Při zachycení přímých zahraničních investic vzniká otázka jejich **ocenění**. Toky přímých investic jsou sestaveny na základě provedených investičních transakcí, z čehož vyplývá jejich tržní ocenění. Pokud by se měly vykazovat i stavy přímých investic v tržní hodnotě, bylo by nutné pravidelně přeceňovat zahraniční podíly individuálně ve všech jednotlivých společnostech, což není prakticky proveditelné. Při stanovení hodnoty stavů přímých zahraničních investic se proto používá hodnota vlastního kapitálu v účetním ocenění (tato hodnota je v následujících tabulkách reprezentována součtem položek základní kapitál a reinvestovaný zisk).

Teritoriální členění přímých zahraničních investic vychází v souladu s metodikou používanou v EU ze země bezprostředního investora. Konečný vlastník investice může tedy pocházet z jiné země (např. pokud mateřská společnost vlastní zahraniční afilaci, která investuje v ČR, investice je zařazena do země sídla této afilace).

Odvětvové členění je založeno na odvětvové klasifikaci ekonomických činností, která odpovídá mezinárodně užívané klasifikaci NACE Rev. 2.

V celé publikaci a v příložených tabulkách je v souladu s mezinárodními předpisy aplikován princip zachování statistické důvěrnosti dat. Z tohoto důvodu jsou příslušné agregáty označeny pomocí symbolů C (zachování primární důvěrnosti dat) a D (zachování sekundární důvěrnosti dat).

1.3. Statistika FATS

Růst zahraničních investic a jejich vliv na globalizaci světové ekonomiky vyvolává zájem o další informace umožňující hlubší analýzu aktivit podniků pod zahraniční kontrolou. Poskytování tohoto druhu informací má za cíl statistika o struktuře a činnosti zahraničních afilací (Foreign Affiliates Statistics - FATS).

Od roku 2007 se v souladu s principy nařízení EU č. 716/2007 vykazují údaje FATS pouze za podniky pod **zahraniční kontrolou**, která je definována jako přímá nebo nepřímá kontrola více než poloviny hlasovacích práv akcionářů nebo více než poloviny akcií. Kontrolující země je určena podle sídla tzv. vrcholné kontrolní institucionální jednotky, což je společnost, která v řetězci kontroly není sama kontrolována jinou institucionální jednotkou.

Od roku 2007 také došlo k rozdělení kompetencí – ČNB vyazuje údaje za vnější statistiku o zahraničních afilacích (zahraniční podniky pod tuzemskou vrcholovou kontrolou), zatímco vnitřní statistiku o zahraničních afilacích (za tuzemské podniky pod zahraniční kontrolou) sestavuje Český statistický úřad.

1.4. Nemovitosti v držení nerezidentů

V návaznosti na zavedení členění NACE Rev. 2 ve statistice přímých zahraničních investic obsahuje publikace již pátým rokem také údaje o nemovitostech vlastněných fyzickými osobami nerezidenty. Dne 1. května 2009 skončilo přechodné pětileté období od data vstupu do Evropské unie pro nabývání nemovitostí určených k bydlení - dne 1. května 2011 uplynula lhůta stanovená pro zachování sedmiletého přechodného období u nabývání zemědělské půdy a lesů. Administrativním zdrojem pro propočet stavu je ISKN (Informační systém katastru nemovitostí), který zahrnuje počet, vlastnické podíly a výměru jednotlivých druhů parcel, budov (tj. obytných domů a rodinných domů) a jednotek (bytů) fyzických osob s trvalým bydlištěm v zahraničí. ISKN neregistruje státní občanství držitele nemovitosti. Takto získané administrativní údaje v případě budov a jednotek byly oceněny na tržní hodnotu s využitím placených (přiznaných) průměrných cen roku 2013 zveřejněných ČSÚ v publikaci „Ceny sledovaných druhů nemovitostí v letech 2011 -2013“. Pro ceny jednotlivých druhů parcel byl využit Cenový věstník MF (resp. zákon č. 151/1997Sb. o oceňování majetku), dále cenové mapy a nabídkové ceny z internetu. S využitím těchto informací bylo propočteno tržní ocenění stavu nemovitostí v rukou fyzických osob nerezidentů k 31.12.2013.

1.5. Výsledky šetření - ČESKÉ PŘÍMÉ INVESTICE V ZAHRANIČÍ

Stav tuzemských investic v zahraničí k 31. 12. 2013:

	Základní kapitál	Reinvestovaný zisk	Základ. kapitál + reinvest. zisk = hodnota vlastního kapitálu v účetním ocenění	Ostatní kapitál	Celkem v účetní hodnotě
	1.	2.	1. + 2.	3.	1.+2.+3.
Mld. CZK	212,7	169,9	382,6	29,0	411,6
Mld. USD	10,7	8,5	19,2	1,5	20,7
Mld. EUR	7,7	6,2	13,9	1,1	15,0

Kurz k 31. 12. 2013: 1 USD = 19,894 CZK 1 EUR = 27,425 CZK

Pozn.: Z důvodu zaokrouhlení na jedno desetinné místo nemusí součet jednotlivých položek v této tabulce odpovídat celkovému součtu v účetní hodnotě. Uvedený princip se vztahuje i na příložené grafy a tabulky, kde se součet jednotlivých subagregátů nemusí rovnat celkovému agregátu.

Stav tuzemských přímých investic v zahraničí se ke konci roku 2013 v porovnání s předchozím rokem zvýšil o 80,7 mld. Kč a dosáhl 411,6 mld. Kč. Nárůst objemu investic byl tvořen především zvýšením stavu základního kapitálu.

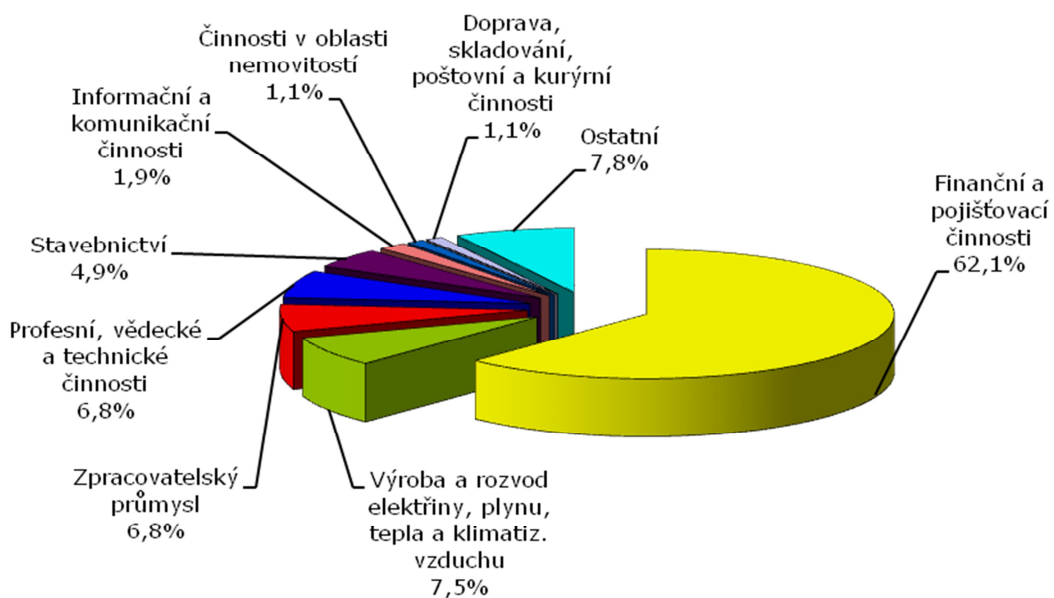
Největší objem tuzemského kapitálu byl nainvestován v oblasti 'K6400 Finančního zprostředkování, kromě pojišťovnictví a penzijního financování' a to ve výši 233,5 mld. Kč.

Pokud se jedná o teritoriální členění kapitálu pod tuzemským vlivem v zahraničí, nejatraktivnější zemí pro zahraniční investice zůstalo Nizozemí, kde bylo alokováno 41,9 % objemu celkového stavu přímých investic v zahraničí. Kapitál investovaný na Slovensku tvoří 14,5 % investic v zahraničí, další v pořadí je Kypr a Rumunsko.

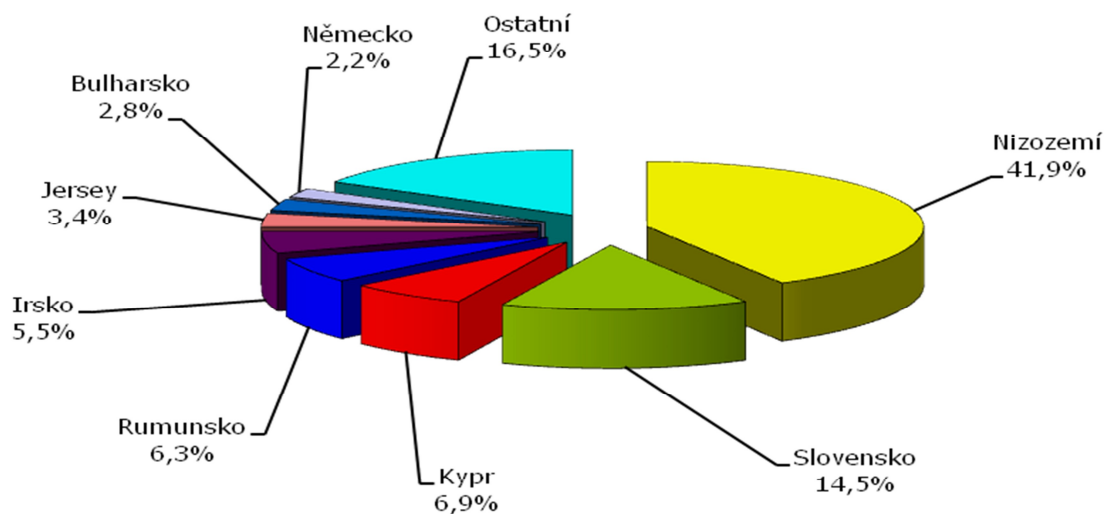
Těžiště tuzemských investic v zahraničí se postupně přesouvá od podniků s odbytovým a výrobně-odbytovým zaměřením do oblasti řízení zahraničních aktivit, poskytování finančních a úvěrových služeb a optimalizace daňového zatížení. Specifický je růst objemu investic do odvětví energetiky.

Kromě stavu investovaného kapitálu a s ním spojených příjmů je podíl tuzemských podniků v cizích ekonomikách charakterizován prostřednictvím ukazatelů statistiky FATS, mezi něž patří **tržby, počet zaměstnanců, přidaná hodnota, osobní náklady, hrubé investice do hmotných aktiv, export a import zboží a služeb.**

České přímé investice v zahraničí k 31.12.2013 odvětvová struktura



České přímé investice v zahraničí k 31.12.2013 teritoriální struktura



1.6. Výsledky šetření - ZAHRANIČNÍ PŘÍMÉ INVESTICE V ČESKÉ REPUBLICĚ

Stav zahraničních investic v České republice k 31. 12. 2013

	Základní kapitál	Reinvestovaný zisk	Základ. kapitál + reinvest. zisk = hodnota vlastního kapitálu v účetním ocenění	Ostatní kapitál	Celkem v účetní hodnotě
	1.	2.	1. + 2.	3.	1.+2.+3.
Mld. CZK	1 338,4	1 120,9	2 459,2	209,5	2 668,7
Mld. USD	67,3	56,3	123,6	10,5	134,1
Mld. EUR	48,8	40,9	89,7	7,6	97,3

Kurz k 31. 12. 2013: 1 USD = 19,894 CZK 1 EUR = 27,425 CZK

Pozn.: Z důvodu zaokrouhlení na jedno desetinné místo nemusí součet jednotlivých položek v této tabulce odpovídat celkovému součtu v účetní hodnotě. Uvedený princip se vztahuje i na přiložené grafy a tabulky, kde se součet jednotlivých subagregátů nemusí rovnat celkovému agregátu.

Stav přímých zahraničních investic v České republice ke konci roku 2013 dosáhl 2,67 bilionu Kč.

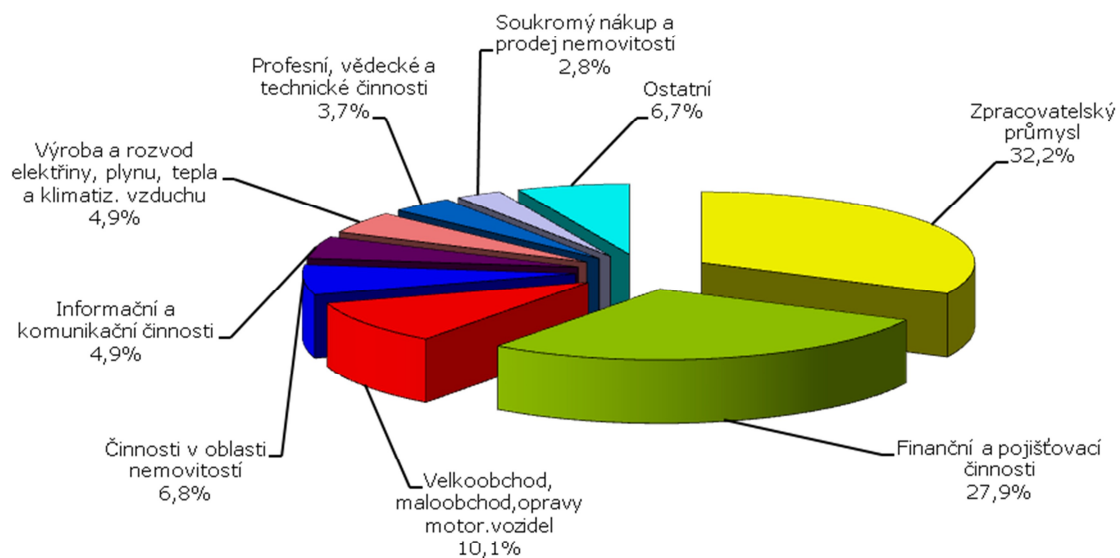
Ve struktuře jednotlivých komponent stavu přímých zahraničních investic v České republice došlo ke změnám oproti konci roku 2012 v komponentě základního kapitálu, reinvestovaného zisku i ostatního kapitálu. Základní kapitál se oproti minulému roku zvýšil o 34,2 mld. Kč, reinvestovaný zisk narostl o 82,5 mld. Kč a ostatní kapitál, který představuje čisté závazky vůči podnikům ve skupině PZI, poklesl ve srovnání s předchozím rokem přibližně o 48,8 miliard Kč. Objem dividend vyplacených mateřským společenstvem do zahraničí dosáhl ve sledovaném roce 200 mld. Kč.

Odvětvová struktura přímých investic v České republice zůstává ve srovnání s předchozím obdobím stabilní. Největší podíl zahraničního kapitálu drží odvětví K6400 Finanční zprostředkování, kromě pojišťovnictví a penzijního financování (27,9 %), následuje odvětví C2900 Výroba motorových vozidel (kromě motocyklů, přívěsů a návěsů) (10,1 %) a L6800 Činnosti v oblasti nemovitostí (6,8 %). Na sektor služeb připadá 56,2 % z celkového objemu investovaného kapitálu, oproti tomu zpracovatelský průmysl dosahuje 32,2 %.

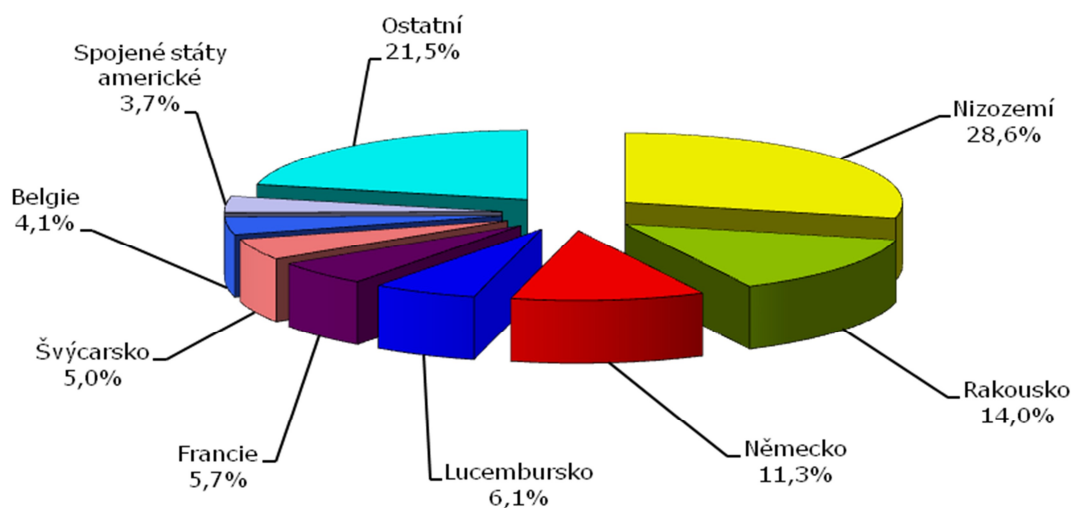
Z geografického hlediska se na kapitálu investovaném v tuzemsku podílejí největší měrou Nizozemí s 28,6 %, Rakousko se 14,0 % a Německo s 11,3% podílem. Mezi země, jejichž celkový objem investovaného kapitálu přesahuje 100 mld. Kč, patří ještě Lucembursko, Francie, Švýcarsko a Belgie.

Podíl zahraničních investic ze zemí Evropské unie se snížil na 87,0 % a z Evropy celkově pochází téměř 92,8 % objemu zahraničních investic. Z mimoevropských států pochází pouze 7,2 % zahraničního kapitálu a nejvýznamnějšími investory jsou Spojené státy a Korejská republika.

Přímé zahraniční investice v České republice k 31.12.2013 odvětvová struktura



Přímé zahraniční investice v České republice k 31.12.2013 teritoriální struktura



Ostatní kapitál přímých zahraničních investic je v rámci této publikace prezentován na čisté bázi (vzájemné započtení pohledávek a závazků v rámci směru přímé investice). Následující tabulka představuje jednotlivé komponenty (hrubé pohledávky a závazky).

Komponenty ostatního kapitálu PZI:

	Mld. CZK	Mld. USD	Mld. EUR
Saldo ost. kapitálu (čisté závazky) - zahraniční přímé investice v ČR	209,9	10,6	7,7
Hrubé pohledávky – zahr. přímé investice v ČR	491,8	24,7	17,9
Hrubé závazky - zahr. přímé investice v ČR	701,7	35,3	25,6
Saldo ost. kapitálu (čisté pohledávky) - tuz. investice v zahraničí	29,0	1,5	1,1
Hrubé pohledávky – tuz. investice v zahraničí	40,9	2,1	1,5
Hrubé závazky – tuz. investice v zahraničí	11,9	0,6	0,4

Kurz k 31. 12. 2013: 1 USD = 19,894 CZK 1 EUR = 27,425 CZK

Pozn.: Z důvodu zaokrouhlení na jedno desetinné místo nemusí součet jednotlivých položek v této tabulce odpovídat celkovému součtu v účetní hodnotě.

Naznačené teritoriální členění investic vychází ze sídla společnosti bezprostředně investující v České republice. Řada nadnárodních společností však u nás investuje z důvodů daňové optimalizace přes třetí země, zejména prostřednictvím dceřiných společností založených v Nizozemí, Lucembursku nebo na Kypru.

2. STAV TUZEMSKÝCH PŘÍMÝCH INVESTIC V ZAHRANIČÍ k 31.12. 2013

2.1. Jednotlivé země

v tis. CZK

Kód	Název	Základní kapitál	Reinvestovaný zisk	Ostatní kapitál	Celkem
A1	Svět	212 671 785	169 910 860	29 024 445	411 607 089
	<i>z toho</i>				
AU	Austrálie	282 929	-271 197	334 308	346 040
BE	Belgie	4 198 131	115 919	12 664	4 326 714
BY	Bělorusko	38 723	2 641 301	5 791	2 685 815
BA	Bosna a Hercegovina	71 705	-45 514	-79 275	-53 084
BR	Brazílie	219 957	-335 508	133 424	17 873
BG	Bulharsko	4 011 071	7 190 604	325 460	11 527 135
CN	Čína	1 408 422	-317 176	170 352	1 261 598
DK	Dánsko	6 478	110 875	476	117 829
DO	Dominikánská republika	47	-11 983	0	-11 936
EE	Estonsko	5 071	3 627	13 663	22 361
ET	Étiopie	3 236	-5 547	0	-2 311
FR	Francie	2 236 853	361 905	58 581	2 657 339
GH	Ghana	1 659	0	18 162	19 821
GE	Gruzie	257 658	5 250 948	-1 664 415	3 844 191
GG	Guernsey	14 000	0	0	14 000
HR	Chorvatsko	25 814	-18 576	398 937	406 175
IN	Indie	6 945	-18 310	304	-11 062
IE	Irsko	17 626 017	4 982 457	0	22 608 474
IT	Itálie	1 035 474	124 119	189 044	1 348 637
JP	Japonsko	232 008	-44 480	71 137	258 665
JE	Jersey	7 288 095	6 865 744	0	14 153 839
ZA	Jižní Afrika	2	-440	0	-438
KZ	Kazachstán	15 921	38 970	4 930	59 821
CY	Kypr	20 743 146	6 555 617	1 193 275	28 492 038
LU	Lucembursko	109 981	793	0	110 774
HU	Maďarsko	794 051	9 912	399 912	1 203 875
MT	Malta	61	2 028 640	1 386	2 030 086
MM	Myanmar	7 229	-8 571	0	-1 342
DE	Německo	6 122 316	2 569 895	520 352	9 212 563
NL	Nizozemí	52 189 476	114 692 230	5 624 605	172 506 311
PK	Pákistán	2 343	-70	0	2 273
PL	Polsko	7 226 047	-3 523 398	4 267 908	7 970 557
AT	Rakousko	1 046 649	173 660	57 859	1 278 168
RO	Rumunsko	15 501 496	280 198	10 037 080	25 818 774
RU	Rusko	2 050 699	2 102 369	1 234 392	5 387 460
GR	Řecko	8 114 454	0	0	8 114 454
SK	Slovensko	34 839 428	22 354 933	2 322 583	59 516 944
SI	Slovinsko	19 148	7 233	21 505	47 886
US	Spojené státy americké	707 684	-225 573	317 790	799 901
RS	Srbsko	369 611	-5 346	73 030	437 295
ES	Španělsko	-81 926	-98 338	462 319	282 055
CH	Švýcarsko	487 134	-14 278	0	472 856
TR	Turecko	9 025 243	-4 548 436	71 652	4 548 459
UA	Ukrajina	397 094	426 228	339 545	1 162 868
GB	Velká Británie	8 497 473	-18 682	106 592	8 585 383
VN	Vietnam	296 095	115 344	-29 280	382 159

2. STAV TUZEMSKÝCH PŘÍMÝCH INVESTIC V ZAHRANIČÍ k 31.12. 2013

2.2. Ekonomická odvětví (NACE Rev. 2)

v tis. CZK

NACE Rev.2	Název	Základní kapitál	Reinvestovaný zisk	Ostatní kapitál	Celkem
X9999	CELKEM	212 671 785	169 910 860	29 024 445	411 607 089
A0100	Rostlinná a živočišná výroba, myslivost a související činnosti	601 809	599 633	231 916	1 433 358
C1000	Výroba potravinářských výrobků	1 735 957	1 009 340	83 816	2 829 113
C1100	Výroba nápojů	275 330	238 529	-16 168	497 691
C1200	Výroba tabákových výrobků	0	0	139 150	139 150
C1300	Výroba textilií	6 829	7 931	44 944	59 704
C1400	Výroba oděvů	488 184	30 387	32 574	551 145
C1600	Zpracování dřeva, výroba dřevěných, korkových, proutěných a slaměných výrobků, kromě nábytku	6 558	8 108	0	14 666
C1700	Výroba papíru a výrobků z papíru	93 721	1 770	0	95 491
C1800	Tisk a rozmnožování nahraných nosičů	596	-721	0	-125
C2000	Výroba chemických látek a chemických přípravků	3 343 432	5 052 410	144 000	8 539 843
C2100	Výroba základních farmaceutických výrobků a farmaceutických přípravků	16 607	56 578	5 485	78 670
C2200	Výroba pryžových a plastových výrobků	1 339 591	875 440	148 010	2 363 040
C2300	Výroba ostatních nekovových minerálních výrobků	1 225 363	-23 272	432 979	1 635 070
C2400	Výroba základních kovů, hutní zpracování kovů; slévárenství	449 983	47 113	-2 197	494 899
C2500	Výroba kovových konstrukcí a kovodělných výrobků, kromě strojů a zařízení	623 877	298 438	222 827	1 145 142
C2600	Výroba počítačů, elektronických a optických přístrojů a zařízení	4 602	98 485	0	103 087
C2700	Výroba elektrických zařízení	2 348 715	323 556	108 853	2 781 124
C2800	Výroba strojů a zařízení j. n.	223 883	313 837	396 760	934 480
C2900	Výroba motorových vozidel (kromě motocyklů), přívěsů a návěsů	1 223 101	1 951 049	80 647	3 254 797
C3000	Výroba ostatních dopravních prostředků a zařízení	360 284	-124 325	932 775	1 168 734
C3100	Výroba nábytku	181	-3 420	4 346	1 107
C3200	Ostatní zpracovatelský průmysl	1 088 504	-42 063	66 753	1 113 194
C3300	Opravy a instalace strojů a zařízení	10 612	51 319	46 853	108 784
D3500	Výroba a rozvod elektřiny, plynu, tepla a klimatizovaného vzduchu	26 576 828	2 186 723	2 209 000	30 972 551
E3800	Shromažďování, sběr a odstraňování odpadů, úprava odpadů k dalšímu využití	4 669	9 681	13 063	27 413
F4100	Výstavba budov	150 231	104 750	390 172	645 153
F4200	Inženýrské stavitelství	4 788 489	7 002 434	7 525 449	19 316 372
F4300	Specializované stavební činnosti	42 012	86 278	30 167	158 457
G4500	Velkoobchod, maloobchod a opravy motorových vozidel	289 113	2 536 271	34 628	2 860 013
G4600	Velkoobchod, kromě motorových vozidel	16 878 410	2 431 447	3 817 927	23 127 784
H4900	Pozemní a potrubní doprava	260 070	-19 100	50 473	291 443
H5100	Letecká doprava	3 495 806	-256 200	3 025	3 242 631
H5200	Skladování a vedlejší činnosti v dopravě	358 666	509 702	215 578	1 083 945
J5800	Vydavatelské činnosti	2 646	21 183	3 654	27 483
J6100	Telekomunikační činnosti	2 897 153	1 117 114	-2 158 253	1 856 014
J6200	Činnosti v oblasti informačních technologií	250 420	2 633 454	141 174	3 025 048
J6300	Informační činnosti	7 696	129 947	-1 003	136 640
K6400	Finanční zprostředkování, kromě pojišťovnictví a penzijního financování	84 822 312	136 485 235	12 197 076	233 504 623
K6500	Pojištění, zajištění a penzijní financování, kromě povinného sociálního zabezpečení	6 602 448	0	0	6 602 448
K6600	Ostatní finanční činnosti	9 774 772	5 810 892	-1	15 585 663
L6800	Činnosti v oblasti nemovitostí	5 060 256	-616 680	228 667	4 672 243
M6900	Právní a účetnické činnosti	5 069	-1 714	28 301	31 656
M7000	Činnosti vedení podniků; poradenství v oblasti řízení	20 118 075	5 771 112	35 877	25 925 064
M7100	Architektonické a inženýrské činnosti; technické zkoušky a analýzy	2 114 588	-513 803	78 116	1 678 901
M7200	Výzkum a vývoj	0	-40 534	0	-40 534
M7300	Reklama a průzkum trhu	86 236	19 012	100 466	205 714
M7400	Ostatní profesní, vědecké a technické činnosti	283 640	-283 691	0	-51
N7700	Činnosti v oblasti pronájmu a operativního leasingu	101 436	-243	-667	100 526
N7800	Činnosti související se zaměstnáním	1 821	-5 113	9 069	5 777
N7900	Činnosti cestovních agentur, kancelářů a jiné rezervační a související činnosti	8 264	-21 051	8 342	-4 445
N8000	Bezpečnostní a pátrací činnosti	270 247	-13 193	18 162	275 216
N8100	Činnosti související se stavbami a úpravou krajiny	196 752	392 498	-6 364	582 886
N8200	Administrativní, kancelářské a jiné podpůrné činnosti pro podnikání	65 373	137 689	-1 119 311	-916 248
Q8600	Zdravotní péče	30 000	-656	0	29 344
S9400	Činnosti organizací sdružujících osoby za účelem prosazování společných zájmů	111 395	75 327	1 170 979	1 357 701
S9600	Poskytování ostatních osobních služeb	8 858	-209 911	0	-201 053

2. STAV TUZEMSKÝCH PŘÍMÝCH INVESTIC V ZAHRANIČÍ k 31.12. 2013

2.3. Ekonomické sektory - odvětví (NACE Rev. 2)

v tis. CZK

Kód	NACE Rev.2	Název	Základní kapitál	Reinvestovaný zisk	Ostatní kapitál	Celkem
C3395	10-33	ZPRACOVATELSKÝ PRŮMYSL	14 865 909	10 170 489	2 872 407	27 908 805
-		z toho				
C1205	10-12	Výroba potravin, nápojů a tabákových výrobků	2 011 287	1 247 869	206 798	3 465 954
C1405	13-14	Výroba textilií a oděvů	495 013	38 318	77 518	610 849
C1805	16-18	Dřevořádkový průmysl, výroba papíru, tisk a rozmnožování nahraných nosičů	100 875	9 157	0	110 032
C1995	19-22	Ropné, chemické, farmaceutické, pryžové a plastové výrobky	4 699 630	5 984 428	297 495	10 981 553
C2505	24-25	Kovy, kovové výrobky	1 073 860	345 551	220 630	1 640 040
C2600	26	Počítače, elektronické a optické přístroje a zařízení	4 602	98 485	0	103 087
C2800	28	Výroba strojů a zařízení j.n.	223 883	313 837	396 760	934 480
C2900	29	Výroba motorových vozidel (kromě motocyklů), přívěsů a návěsů	1 223 101	1 951 049	80 647	3 254 797
C3000	30	Výroba ostatních dopravních prostředků a zařízení	360 284	-124 325	932 775	1 168 734
C3390	15,23,27, 31-33	Ostatní zpracovatelský průmysl (výroba usní, nábytku, el.zařízení; opravy a instalace)	4 673 375	306 119	659 784	5 639 278
D3500	35	VÝROBA A ROZVOD ELEKTŘINY, PLYNU, TEPLA A KLIMATIZOVANÉHO VZDUCHU	26 576 828	2 186 723	2 209 000	30 972 551
E3995	36-39	ÚPRAVA A ROZVOD VODY, KANALIZACE, SBĚR A ÚPRAVA ODPADŮ	4 847	9 251	15 282	29 380
F4395	41-43	STAVEBNICTVÍ	4 980 732	7 193 462	7 945 788	20 119 982
X9995	45-99	SLUŽBY CELKEM	165 516 938	149 750 744	15 750 052	331 017 733
-		z toho				
H5395	49-53	DOPRAVA, SKLADOVÁNÍ, POŠTOVNÍ A KURÝRNÍ ČINNOSTI	4 114 542	234 402	269 076	4 618 020
I5695	55-56	UBYTOVÁNÍ, STRAVOVÁNÍ A POHOSTINSTVÍ	857 374	-317 746	77 694	617 322
J6395	58-63	INFORMAČNÍ A KOMUNIKAČNÍ ČINNOSTI	4 487 963	4 831 979	-1 647 940	7 672 002
K6695	64-66	FINANČNÍ A POJIŠŤOVACÍ ČINNOSTI	101 199 532	142 296 127	12 197 075	255 692 735
L6800	68	ČINNOSTI V OBLASTI NEMOVITOSTÍ	5 060 256	-616 680	228 667	4 672 243
M7595	69-75	PROFESNÍ, VĚDECKÉ A TECHNICKÉ ČINNOSTI	22 607 608	4 950 381	242 760	27 800 749
N8295	77-82	ADMINISTRATIVNÍ A PODPŮRNÉ ČINNOSTI	643 893	490 587	-1 090 769	43 711
P8500	85	VZDĚLÁVÁNÍ	0	0	0	0
Q8895	86-88	ZDRAVOTNÍ A SOCIÁLNÍ PÉČE	30 000	-656	0	29 344
R9395	90-93	KULTURNÍ, ZÁBAVNÍ A REKREAČNÍ ČINNOSTI	217 271	783 153	263 521	1 263 945
S9695	94-96	ČINNOSTI OSTATNÍCH SLUŽEB	120 253	-134 584	1 170 979	1 156 648
X9997	00-99	CELKEM bez soukromého nákupu a prodeje nemovitostí	212 671 785	169 910 860	29 024 445	411 607 089
X9998	X9998	Soukromý nákup a prodej nemovitostí	0	0	0	0
X9999	00-99, X9998	CELKEM	212 671 785	169 910 860	29 024 445	411 607 089

2. STAV TUZEMSKÝCH PŘÍMÝCH INVESTIC V ZAHRANIČÍ k 31.12. 2013

2.4. Ekonomické zóny - jednotlivé země

v tis. CZK

Kód	Název	Základní kapitál	Reinvestovaný zisk	Ostatní kapitál	Celkem
A1	SVĚT CELKEM	212 671 785	169 910 860	29 024 445	411 607 089
E1	EVROPA	207 936 799	166 604 271	27 791 832	402 332 901
	<i>z toho</i>				
BE	Belgie	4 198 131	115 919	12 664	4 326 714
BG	Bulharsko	4 011 071	7 190 604	325 460	11 527 135
DK	Dánsko	6 478	110 875	476	117 829
DE	Německo	6 122 316	2 569 895	520 352	9 212 563
EE	Estonsko	5 071	3 627	13 663	22 361
IE	Irsko	17 626 017	4 982 457	0	22 608 474
GR	Řecko	8 114 454	0	0	8 114 454
ES	Španělsko	-81 926	-98 338	462 319	282 055
FR	Francie	2 236 853	361 905	58 581	2 657 339
IT	Itálie	1 035 474	124 119	189 044	1 348 637
CY	Kypr	20 743 146	6 555 617	1 193 275	28 492 038
LU	Lucembursko	109 981	793	0	110 774
HU	Maďarsko	794 051	9 912	399 912	1 203 875
MT	Malta	61	2 028 640	1 386	2 030 086
NL	Nizozemí	52 189 476	114 692 230	5 624 605	172 506 311
AT	Rakousko	1 046 649	173 660	57 859	1 278 168
PL	Polsko	7 226 047	-3 523 398	4 267 908	7 970 557
RO	Rumunsko	15 501 496	280 198	10 037 080	25 818 774
SI	Slovinsko	19 148	7 233	21 505	47 886
SK	Slovensko	34 839 428	22 354 933	2 322 583	59 516 944
GB	Velká Británie	8 497 473	-18 682	106 592	8 585 383
CH	Švýcarsko	487 134	-14 278	0	472 856
E2	Ostatní evropské země	22 476 780	7 922 148	1 736 660	32 135 588
	<i>z toho</i>				
BA	Bosna a Hercegovina	71 705	-45 514	-79 275	-53 084
BY	Bělorusko	38 723	2 641 301	5 791	2 685 815
GG	Guernsey	14 000	0	0	14 000
JE	Jersey	7 288 095	6 865 744	0	14 153 839
HR	Chorvatsko	25 814	-18 576	398 937	406 175
RU	Rusko	2 050 699	2 102 369	1 234 392	5 387 460
TR	Turecko	9 025 243	-4 548 436	71 652	4 548 459
UA	Ukrajina	397 094	426 228	339 545	1 162 868
RS	Srbsko	369 611	-5 346	73 030	437 295
E4	AFRIKA	461 086	-241 856	1 796 941	2 016 171
	<i>z toho</i>				
ET	Etiopie	3 236	-5 547	0	-2 311
GH	Ghana	1 659	0	18 162	19 821
ZA	Jižní Afrika	2	-440	0	-438
E7	AMERIKA	1 713 940	-1 201 751	550 062	1 062 251
E8	Severní Amerika	1 282 582	-785 337	361 645	858 890
	<i>z toho</i>				
US	Spojené státy americké	707 684	-225 573	317 790	799 901
E9	Střední Amerika	159 973	-81 407	54 993	133 559
	<i>z toho</i>				
DO	Dominikánská republika	47	-11 983	0	-11 936
F1	Jižní Amerika	271 385	-335 007	133 424	69 802
	<i>z toho</i>				
BR	Brazílie	219 957	-335 508	133 424	17 873

2. STAV TUZEMSKÝCH PŘÍMÝCH INVESTIC V ZAHRANIČÍ k 31.12. 2013

2.4. Ekonomické zóny - jednotlivé země

v tis. CZK

Kód	Název	Základní kapitál	Reinvestovaný zisk	Ostatní kapitál	Celkem
F2	ASIE	2 277 031	5 021 393	-1 448 698	5 849 725
F3	Země Blízkého a Středního východu	261 599	5 255 686	-1 666 141	3 851 144
	<i>z toho</i>				
GE	Gruzie	257 658	5 250 948	-1 664 415	3 844 191
F6	Ostatní asijské země	2 015 432	-234 293	217 443	1 998 581
	<i>z toho</i>				
CN	Čína	1 408 422	-317 176	170 352	1 261 598
IN	Indie	6 945	-18 310	304	-11 062
JP	Japonsko	232 008	-44 480	71 137	258 665
KZ	Kazachstán	15 921	38 970	4 930	59 821
MM	Myanmar	7 229	-8 571	0	-1 342
PK	Pákistán	2 343	-70	0	2 273
VN	Vietnam	296 095	115 344	-29 280	382 159
F7	OCEÁNIE A POLÁRNÍ OBLASTI	282 929	-271 197	334 308	346 040
	<i>z toho</i>				
AU	Austrálie	282 929	-271 197	334 308	346 040
I6	Eurozóna 17	148 204 280	153 872 688	10 477 836	312 554 804
J6	Mimo eurozónu 17	64 467 505	16 038 172	18 546 609	99 052 286
V3	EU-28	184 478 306	157 897 683	26 055 172	368 431 161
V4	Mimo EU-28	28 193 479	12 013 177	2 969 273	43 175 929
A8	OECD	155 502 312	136 116 187	14 951 798	306 570 297
A5	EFTA	981 713	784 440	0	1 766 153
B1	NAFTA	1 442 508	-854 762	416 638	1 004 385
C4	"Offshore" finanční centra	7 796 873	7 664 028	0	15 460 901
A9	Státy střední a východní Evropy	3 662 926	434 941	85 280	4 183 147

2. STAV TUZEMSKÝCH PŘÍMÝCH INVESTIC V ZAHRANIČÍ k 31.12. 2013

2.5. Ekonomické zóny celkem

v tis. CZK

Kód	Název	Základní kapitál	Reinvestovaný zisk	Ostatní kapitál	Celkem
A1	Svět	212 671 785	169 910 860	29 024 445	411 607 089
	<i>z toho</i>				
V3	Evropská unie (EU-28)	184 478 306	157 897 683	26 055 172	368 431 161
A5	EFTA	981 713	784 440	0	1 766 153
E2	Ostatní evropské země	22 476 780	7 922 148	1 736 660	32 135 588
E4	Afrika	461 086	-241 856	1 796 941	2 016 171
E8	Severní Amerika	1 282 582	-785 337	361 645	858 890
E9	Střední Amerika	159 973	-81 407	54 993	133 559
F1	Jižní Amerika	271 385	-335 007	133 424	69 802
F3	Země Blízkého a Středního východu	261 599	5 255 686	-1 666 141	3 851 144
F6	Ostatní asijské země	2 015 432	-234 293	217 443	1 998 581
F7	Oceánie a polární oblasti	282 929	-271 197	334 308	346 040
A8	OECD	155 502 312	136 116 187	14 951 798	306 570 297

3. STAV PŘÍMÝCH ZAHRANIČNÍCH INVESTIC V ČESKÉ REPUBLICE k 31.12. 2013

3.1. Jednotlivé země

v tis. CZK

Kód	Název	Základní kapitál	Reinvestovaný zisk	Ostatní kapitál	Celkem
A1	Svět	1 338 371 170	1 120 866 569	209 503 325	2 668 741 063
	<i>z toho</i>				
AR	Argentina	0	0	-96 856	-96 856
AM	Arménie	48 404	0	0	48 404
AU	Austrálie	675 733	91 288	-1 228 412	-461 391
AZ	Azerbajdžán	119 597	0	-3 224	116 373
BE	Belgie	37 724 606	72 909 352	-977 455	109 656 503
BZ	Belize	139 736	2 876	121	142 733
BY	Bělorusko	121 744	0	72 668	194 412
BM	Bermudy	42 198	226 717	-10 547	258 368
BA	Bosna a Hercegovina	0	0	-33 853	-33 853
BR	Brazílie	51 204	0	-136 086	-84 882
VG	Britské Panenské ostrovy	4 197 522	-2 115 195	1 719 798	3 802 125
BG	Bulharsko	256 205	32 137	-146 638	141 704
CW	Curacao	575 988	-260 956	0	315 032
ME	Černá Hora	0	0	-14 895	-14 895
CN	Čína	957 202	-1 119 174	-10 256	-172 228
DK	Dánsko	7 416 937	4 905 677	4 555 973	16 878 587
EG	Egypt	2 000	87 772	-159 404	-69 632
EE	Estonsko	628	-690	73 163	73 101
FI	Finsko	1 806 571	159	4 141 707	5 948 437
FR	Francie	78 396 916	83 657 051	-9 726 405	152 327 561
GI	Gibraltar	355 414	-325 708	206 768	236 474
GE	Gruzie	24 672	0	-64 132	-39 460
GG	Guernsey	248 499	-321 181	439 712	367 030
GN	Guinea	176 000	-71 933	0	104 067
HK	Hongkong	209 929	-1 489 144	672 848	-606 367
CL	Chile	46 961	0	-11 467	35 494
HR	Chorvatsko	36 911	-67 799	240 768	209 880
IN	Indie	2 672 495	-1 913 613	41 228	800 110
ID	Indonésie	0	0	6 585	6 585
IE	Irsko	2 581 891	350 018	-10 375 943	-7 444 034
IT	Itálie	17 398 531	3 588 072	1 507 265	22 493 867
JP	Japonsko	21 069 312	3 855 428	5 021 818	29 946 558
JE	Jersey	2 915 377	1 020 409	-2 354 362	1 581 424
ZA	Jižní Afrika	0	0	72 196	72 196
KY	Kajmanské ostrovy	244 638	781 373	1 335 683	2 361 694
KH	Kambodža	113 900	4 117	0	118 017
CA	Kanada	5 594 967	4 572	238 922	5 838 461
QA	Katar	0	0	-1 528	-1 528
KZ	Kazachstán	555 530	-46 871	4 646	513 306
CO	Kolumbie	0	0	-28 522	-28 522
KR	Korejská republika	22 956 973	14 202 840	3 304 133	40 463 946
CY	Kypr	59 592 947	30 342 595	4 536 210	94 471 752
KG	Kyrgyzstán	34 091	0	0	34 091
LT	Litva	479 118	-582 506	37 733	-65 655
LV	Lotyšsko	99 424	-50 924	-9 160	39 340
LU	Lucembursko	91 072 944	12 653 928	58 433 309	162 160 181
HU	Maďarsko	5 357 774	2 030 061	2 788 695	10 176 529
MY	Malajsie	365 000	-95 852	39 417	308 565
MT	Malta	6 259 939	-1 020 416	6 252 192	11 491 715

3. STAV PŘÍMÝCH ZAHRANIČNÍCH INVESTIC V ČESKÉ REPUBLICE k 31.12. 2013

3.1. Jednotlivé země

v tis. CZK

Kód	Název	Základní kapitál	Reinvestovaný zisk	Ostatní kapitál	Celkem
MA	Maroko	0	0	22 968	22 968
MU	Mauricius	121 312	-120 051	60 940	62 201
MX	Mexiko	0	0	16 205	16 205
MD	Moldávie	41 128	0	0	41 128
DE	Německo	185 675 983	182 463 275	-67 080 114	301 059 144
NL	Nizozemí	339 873 538	339 225 613	84 759 973	763 859 124
NO	Norsko	1 718 957	234 726	1 053 423	3 007 106
PK	Pákistán	0	0	-1 781	-1 781
PA	Panama	594 168	-195 116	89 021	488 072
PE	Peru	0	0	463	463
PL	Polsko	19 530 396	10 379 844	7 825 543	37 735 784
PT	Portugalsko	1 325 262	3 017	237 208	1 565 487
AT	Rakousko	136 742 295	198 951 848	38 075 807	373 769 950
RO	Rumunsko	110 427	-46 971	173 760	237 216
RU	Rusko	12 150 316	128 681	-937 266	11 341 730
GR	Řecko	314 863	-309 161	114 293	119 994
SA	Saúdská Arábie	0	0	-78 601	-78 601
SC	Seychely	404 663	-291 035	3 023	116 651
SK	Slovensko	58 507 882	20 067 673	10 704 231	89 279 786
SI	Slovinsko	1 157 214	-14 530	404 243	1 546 927
US	Spojené státy americké	34 383 294	47 988 029	17 232 129	99 603 452
RS	Srbsko	63 613	-44 851	-159 194	-140 432
LK	Srí Lanka	0	0	4 419	4 419
ES	Španělsko	58 139 650	10 754 845	3 538 924	72 433 419
SE	Švédsko	11 451 735	15 522 904	4 374 904	31 349 543
CH	Švýcarsko	46 651 768	65 590 316	20 432 518	132 674 603
TH	Thajsko	0	0	360 124	360 124
TR	Turecko	125 687	-1 009	-301 404	-176 726
UA	Ukrajina	621 233	352 878	200 193	1 174 304
UZ	Uzbekistán	58 652	0	0	58 652
GB	Velká Británie	42 996 201	13 166 807	15 275 558	71 438 566
VE	Venezuela	31 706	0	0	31 706
VN	Vietnam	0	0	54 100	54 100

3. STAV PŘÍMÝCH ZAHRANIČNÍCH INVESTIC V ČESKÉ REPUBLICE k 31.12. 2013

3.2. Ekonomická odvětví (NACE Rev. 2)

v tis. CZK

NACE Rev.2	Název	Základní kapitál	Reinvestovaný zisk	Ostatní kapitál	Celkem
X9999	CELKEM	1 338 371 170	1 120 866 569	209 503 325	2 668 741 063
A0100	Rostlinná a živočišná výroba, myslivost a související činnosti	2 452 302	170 617	747 030	3 369 949
A0200	Lesnictví a těžba dřeva	1 429 580	-833 396	100 165	696 349
B0500	Těžba a úprava černého a hnědého uhlí	16 337 020	-3 440 124	15 549 418	28 446 314
B0600	Těžba ropy a zemního plynu	1 799 477	6 338 148	29 206	8 166 831
B0800	Ostatní těžba a dobývání	2 728 094	4 008 953	361 020	7 098 067
B0900	Podpůrné činnosti při těžbě	48 834	1 047 482	-12 533	1 083 783
C1000	Výroba potravinářských výrobků	13 475 537	19 313 492	-615 728	32 173 301
C1100	Výroba nápojů	24 859 506	4 168 449	24 090 636	53 118 591
C1200	Výroba tabákových výrobků	3 981 325	2 189 860	-4 770 612	1 400 573
C1300	Výroba textilií	10 019 837	1 324 546	-703 026	10 641 357
C1400	Výroba oděvů	866 366	135 842	-8 044	994 164
C1500	Výroba usní a souvisejících výrobků	126 800	136 777	160 453	424 030
C1600	Zpracování dřeva, výroba dřevěných, korkových, proutěných a slaměných výrobků, kromě nábytku	6 413 538	4 982 707	-502 838	10 893 406
C1700	Výroba papíru a výrobků z papíru	10 698 481	10 700 434	1 923 712	23 322 626
C1800	Tisk a rozmnožování nahraných nosičů	2 945 783	1 337 196	-426 652	3 856 328
C1900	Výroba koksu a rafinovaných ropných produktů	4 810 770	3 452 792	-21 784	8 241 778
C2000	Výroba chemických látek a chemických přípravků	16 515 025	13 605 398	3 576 770	33 697 193
C2100	Výroba základních farmaceutických výrobků a farmaceutických přípravků	11 976 517	20 102 571	-10 800 480	21 278 608
C2200	Výroba pryžových a plastových výrobků	20 479 863	42 595 663	-7 750 252	55 325 274
C2300	Výroba ostatních nekovových minerálních výrobků	30 661 232	25 418 490	3 719 738	59 799 460
C2400	Výroba základních kovů, hutní zpracování kovů; slévárství	26 178 541	44 125 789	-27 399 337	42 904 993
C2500	Výroba kovových konstrukcí a kovodělných výrobků, kromě strojů a zařízení	22 663 404	20 643 672	4 690 894	47 997 969
C2600	Výroba počítačů, elektronických a optických přístrojů a zařízení	14 602 274	15 614 504	9 616 822	39 833 601
C2700	Výroba elektrických zařízení	22 568 820	23 287 837	7 748 427	53 605 084
C2800	Výroba strojů a zařízení j. n.	42 259 220	29 440 001	-824 412	70 874 809
C2900	Výroba motorových vozidel (kromě motocyklů), přívesů a návěsů	97 204 556	190 032 729	-38 269 697	248 967 588
C3000	Výroba ostatních dopravních prostředků a zařízení	3 405 708	4 781 406	1 132 013	9 319 128
C3100	Výroba nábytku	3 466 765	-858 131	235 189	2 843 823
C3200	Ostatní zpracovatelský průmysl	5 716 818	12 165 441	4 563 543	22 445 802
C3300	Opravy a instalace strojů a zařízení	1 709 032	5 693 166	-1 344 002	6 058 196
D3500	Výroba a rozvod elektřiny, plynu, tepla a klimatizovaného vzduchu	78 812 026	101 560 096	-49 250 844	131 121 278
E3600	Shromažďování, úprava a rozvod vody	5 854 061	4 296 434	-271 121	9 879 375
E3700	Činnosti související s odpadními vodami	138 445	533 498	-24 192	647 751
F4100	Výstavba budov	20 709 916	-5 700 286	2 930 870	17 940 500
F4200	Inženýrské stavitelství	8 881 058	21 049 954	-14 384 108	15 546 904
F4300	Specializované stavební činnosti	1 748 267	-89 140	196 239	1 855 366
G4500	Velkoobchod, maloobchod a opravy motorových vozidel	6 269 294	6 646 649	3 853 293	16 769 237
G4600	Velkoobchod, kromě motorových vozidel	65 680 436	41 225 920	34 604 336	141 510 692
G4700	Maloobchod, kromě motorových vozidel	63 864 571	15 646 349	30 439 915	109 950 835
H4900	Pozemní a potrubní doprava	3 795 971	6 308 481	-129 512	9 974 940
H5100	Letecká doprava	2 543 523	-1 885 450	112 106	770 179
H5200	Skladování a vedlejší činnosti v dopravě	6 706 472	10 078 124	5 427 473	22 212 069
H5300	Poštovní a kurýrní činnosti	361 401	1 078 653	217 018	1 657 072
I5500	Ubytování	14 679 414	-13 154 450	4 359 010	5 883 974
I5600	Stravování a pohostinství	2 582 163	414 994	753 408	3 750 566
J5800	Vydavatelské činnosti	5 551 893	541 439	-1 176 994	4 916 338
J5900	Činnosti v oblasti filmů, videozáznamů a televizních programů, pořizování zvukových nahrávek a hudební vydavatelské činnosti	280 706	-112 421	609 085	777 370
J6000	Tvorba programů a vysílání	1 492 421	3 385 445	2 932 720	7 810 586
J6100	Telekomunikační činnosti	65 229 847	18 790 048	21 448 800	105 468 695
J6200	Činnosti v oblasti informačních technologií	3 758 611	5 600 909	-1 406 154	7 953 367
J6300	Informační činnosti	3 473 793	1 479 841	66 329	5 019 963
K6400	Finanční zprostředkování, kromě pojišťovnictví a penzijního financování	212 562 418	333 178 524	115 621 578	661 362 520
K6500	Pojištění, zajištění a penzijní financování, kromě povinného sociálního zabezpečení	32 015 992	38 123 855	0	70 139 846
K6600	Ostatní finanční činnosti	5 368 838	7 725 165	-901 392	12 192 612
L6800	Činnosti v oblasti nemovitostí	114 533 775	-19 177 092	87 174 147	182 530 829
M6900	Právní a účetnické činnosti	1 204 086	437 873	-376 896	1 265 062
M7000	Činnosti vedení podniků; poradenství v oblasti řízení	81 918 973	22 766 432	-28 690 425	75 994 980
M7100	Architektonické a inženýrské činnosti; technické zkoušky a analýzy	7 157 619	1 761 760	1 317 941	10 237 319
M7200	Výzkum a vývoj	891 889	3 217 316	1 018 059	5 127 265
M7300	Reklama a průzkum trhu	2 307 517	1 606 750	853 845	4 768 112
M7400	Ostatní profesní, vědecké a technické činnosti	2 315 866	-337 404	-42 929	1 935 533
N7700	Činnosti v oblasti pronájmu a operativního leasingu	3 212 691	2 799 821	4 952 270	10 964 783
N7800	Činnosti související se zaměstnáním	118 614	270 724	97 650	486 988
N7900	Činnosti cestovních agentur, kancelářů a jiné rezervační a související činnosti	1 108 512	-307 230	48 049	849 331
N8000	Bezpečnostní a pátrací činnosti	864 040	19 343	-95 768	787 615
N8100	Činnosti související se stavbami a úpravou krajiny	381 537	688 690	47 663	1 117 889

3. STAV PŘÍMÝCH ZAHRANIČNÍCH INVESTIC V ČESKÉ REPUBLICE k 31.12. 2013

3.2. Ekonomická odvětví (NACE Rev. 2)

v tis. CZK

NACE Rev.2	Název	Základní kapitál	Reinvestovaný zisk	Ostatní kapitál	Celkem
N8200	Administrativní, kancelářské a jiné podpůrné činnosti pro podnikání	3 954 994	1 471 449	-640 187	4 786 256
O8400	Veřejná správa a obrana; povinné sociální zabezpečení	0	141 113	0	141 113
P8500	Vzdělávání	177 956	-206 678	20 680	-8 042
Q8600	Zdravotní péče	1 843 499	2 059 145	-33 981	3 868 663
Q8700	Ústavní sociální péče	60 020	-3 652	0	56 368
R9100	Činnosti knihoven, archivů, muzeí a jiných kulturních zařízení	0	16 467	0	16 467
R9200	Činnosti heren, kasin a sázkových kanceláří	156 187	441 735	-94 431	503 491
S9500	Opravy počítačů a výrobků pro osobní potřebu a převážně pro domácnost	1 803 849	592 888	869 318	3 266 055
S9600	Poskytování ostatních osobních služeb	753 911	-247 147	151 901	658 665
X9998	Soukromý nákup a prodej nemovitostí	73 751 654	0	0	73 751 654

3. STAV PŘÍMÝCH ZAHRANIČNÍCH INVESTIC V ČESKÉ REPUBLICE k 31.12. 2013

3.3. Ekonomické sektory - odvětví (NACE Rev. 2)

v tis. CZK

Kód	NACE Rev.2	Název	Základní kapitál	Reinvestovaný zisk	Ostatní kapitál	Celkem
A0395	01-03	ZEMĚDĚLSTVÍ, LESNICTVÍ, RYBOLOV	3 881 882	-662 779	847 195	4 066 298
B0995	05-09	TĚŽBA A DOBÝVÁNÍ NEROSTŮ	20 913 425	7 954 459	15 927 111	44 794 996
C3395	10-33	ZPRACOVATELSKÝ PRŮMYSL	397 605 720	494 390 630	-31 978 667	860 017 682
-		z toho				
C1205	10-12	Výroba potravin, nápojů a tabákových výrobků	42 316 369	25 671 801	18 704 296	86 692 466
C1405	13-14	Výroba textilií a oděvů	10 886 203	1 460 388	-711 070	11 635 521
C1805	16-18	Dřevařský průmysl, výroba papíru, tisk a rozmnožování nahraných nosičů	20 057 802	17 020 337	994 222	38 072 360
C1995	19-22	Ropné, chemické, farmaceutické, pryžové a plastové výrobky	53 782 176	79 756 423	-14 995 746	118 542 853
C2505	24-25	Kovy, kovové výrobky	48 841 946	64 769 460	-22 708 443	90 902 962
C2600	26	Počítače, elektronické a optické přístroje a zařízení	14 602 274	15 614 504	9 616 822	39 833 601
C2800	28	Výroba strojů a zařízení j.n.	42 259 220	29 440 001	-824 412	70 874 809
C2900	29	Výroba motorových vozidel (kromě motocyklů), přívěsů a návěsů	97 204 556	190 032 729	-38 269 697	248 967 588
C3000	30	Výroba ostatních dopravních prostředků a zařízení	3 405 708	4 781 406	1 132 013	9 319 128
C3390	15,23,27, 31-33	Ostatní zpracovatelský průmysl (výroba usní, nábytku, el.zařízení; opravy a instalace)	64 249 467	65 843 580	15 083 348	145 176 394
D3500	35	VÝROBA A ROZVOD ELEKTŘINY, PLYNU, TEPLA A KLIMATIZOVANÉHO VZDUCHU	78 812 026	101 560 096	-49 250 844	131 121 278
E3995	36-39	ÚPRAVA A ROZVOD VODY, KANALIZACE, SBĚR A ÚPRAVA ODPADŮ	8 385 827	9 773 814	1 831 868	19 991 509
F4395	41-43	STAVEBNICTVÍ	31 339 240	15 260 529	-11 256 999	35 342 770
X9995	45-99	SLUŽBY CELKEM	723 681 396	492 589 820	283 383 661	1 499 654 877
-		z toho				
G4795	45-47	VELKOOBCHOD, MALOOBCHOD; OPRAVY MOTOROVÝCH VOZIDEL	135 814 301	63 518 918	68 897 543	268 230 763
H5395	49-53	DOPRAVA, SKLADOVÁNÍ, POŠTOVNÍ A KURÝRNÍ ČINNOSTI	13 407 367	15 579 808	5 627 085	34 614 260
I5695	55-56	UBYTOVÁNÍ, STRAVOVÁNÍ A POHOSTINSTVÍ	17 261 577	-12 739 456	5 112 418	9 634 539
J6395	58-63	INFORMAČNÍ A KOMUNIKAČNÍ ČINNOSTI	79 787 271	29 685 262	22 473 786	131 946 320
K6695	64-66	FINANČNÍ A POJIŠŤOVACÍ ČINNOSTI	249 947 248	379 027 544	114 720 186	743 694 978
L6800	68	ČINNOSTI V OBLASTI NEMOVITOSTÍ	114 533 775	-19 177 092	87 174 147	182 530 829
M7595	69-75	PROFESNÍ, VĚDECKÉ A TECHNICKÉ ČINNOSTI	95 795 949	29 452 728	-25 920 406	99 328 271
N8295	77-82	ADMINISTRATIVNÍ A PODPŮRNÉ ČINNOSTI	9 640 388	4 942 797	4 409 677	18 992 862
P8500	85	VZDĚLÁVÁNÍ	177 956	-206 678	20 680	-8 042
Q8895	86-88	ZDRAVOTNÍ A SOCIÁLNÍ PÉČE	1 903 519	2 055 493	-33 981	3 925 031
R9395	90-93	KULTURNÍ, ZÁBAVNÍ A REKREAČNÍ ČINNOSTI	2 854 284	-36 358	-118 693	2 699 232
S9695	94-96	ČINNOSTI OSTATNÍCH SLUŽEB	2 557 760	345 742	1 021 219	3 924 721
X9990	84,97-99	Ostatní služby (pro osobní potřebu)	0	141 113	0	141 113
X9997	00-99	CELKEM bez soukromého nákupu a prodeje nemovitostí	1 264 619 516	1 120 866 569	209 503 325	2 594 989 410
X9998	X9998	Soukromý nákup a prodej nemovitostí	73 751 654	0	0	73 751 654
X9999	00-99, X9998	CELKEM	1 338 371 170	1 120 866 569	209 503 325	2 668 741 063

3. STAV PŘÍMÝCH ZAHRANIČNÍCH INVESTIC V ČESKÉ REPUBLICĚ k 31.12. 2013

3.4. Ekonomické zóny - jednotlivé země

v tis. CZK

Kód	Název	Základní kapitál	Reinvestovaný zisk	Ostatní kapitál	Celkem
A1	SVĚT CELKEM	1 338 371 170	1 120 866 569	209 503 325	2 668 741 063
E1	EVROPA	1 234 835 356	1 063 860 582	178 981 934	2 477 677 872
	<i>z toho</i>				
BE	Belgie	37 724 606	72 909 352	-977 455	109 656 503
BG	Bulharsko	256 205	32 137	-146 638	141 704
DK	Dánsko	7 416 937	4 905 677	4 555 973	16 878 587
DE	Německo	185 675 983	182 463 275	-67 080 114	301 059 144
EE	Estonsko	628	-690	73 163	73 101
IE	Irsko	2 581 891	350 018	-10 375 943	-7 444 034
GR	Řecko	314 863	-309 161	114 293	119 994
ES	Španělsko	58 139 650	10 754 845	3 538 924	72 433 419
FR	Francie	78 396 916	83 657 051	-9 726 405	152 327 561
IT	Itálie	17 398 531	3 588 072	1 507 265	22 493 867
CY	Kypr	59 592 947	30 342 595	4 536 210	94 471 752
LV	Lotyšsko	99 424	-50 924	-9 160	39 340
LT	Litva	479 118	-582 506	37 733	-65 655
LU	Lucembursko	91 072 944	12 653 928	58 433 309	162 160 181
HU	Maďarsko	5 357 774	2 030 061	2 788 695	10 176 529
MT	Malta	6 259 939	-1 020 416	6 252 192	11 491 715
NL	Nizozemí	339 873 538	339 225 613	84 759 973	763 859 124
AT	Rakousko	136 742 295	198 951 848	38 075 807	373 769 950
PL	Polsko	19 530 396	10 379 844	7 825 543	37 735 784
PT	Portugalsko	1 325 262	3 017	237 208	1 565 487
RO	Rumunsko	110 427	-46 971	173 760	237 216
SI	Slovinsko	1 157 214	-14 530	404 243	1 546 927
SK	Slovensko	58 507 882	20 067 673	10 704 231	89 279 786
FI	Finsko	1 806 571	159	4 141 707	5 948 437
SE	Švédsko	11 451 735	15 522 904	4 374 904	31 349 543
GB	Velká Británie	42 996 201	13 166 807	15 275 558	71 438 566
NO	Norsko	1 718 957	234 726	1 053 423	3 007 106
CH	Švýcarsko	46 651 768	65 590 316	20 432 518	132 674 603
E2	Ostatní evropské země	16 759 216	754 687	-2 768 093	14 745 809
	<i>z toho</i>				
BA	Bosna a Hercegovina	0	0	-33 853	-33 853
BY	Bělorusko	121 744	0	72 668	194 412
GG	Guernsey	248 499	-321 181	439 712	367 030
GI	Gibraltar	355 414	-325 708	206 768	236 474
JE	Jersey	2 915 377	1 020 409	-2 354 362	1 581 424
HR	Chorvatsko	36 911	-67 799	240 768	209 880
MD	Moldávie	41 128	0	0	41 128
RU	Rusko	12 150 316	128 681	-937 266	11 341 730
TR	Turecko	125 687	-1 009	-301 404	-176 726
UA	Ukrajina	621 233	352 878	200 193	1 174 304
ME	Černá Hora	0	0	-14 895	-14 895
RS	Srbsko	63 613	-44 851	-159 194	-140 432
E4	AFRIKA	708 890	-399 548	32 671	342 014
	<i>z toho</i>				
EG	Egypt	2 000	87 772	-159 404	-69 632
MA	Maroko	0	0	22 968	22 968
GN	Guinea	176 000	-71 933	0	104 067
ZA	Jižní Afrika	0	0	72 196	72 196
MU	Mauricius	121 312	-120 051	60 940	62 201
SC	Seychely	404 663	-291 035	3 023	116 651
E7	AMERIKA	47 389 736	45 218 838	20 543 511	113 152 084
E8	Severní Amerika	39 978 261	47 992 601	17 471 051	105 441 912
	<i>z toho</i>				
CA	Kanada	5 594 967	4 572	238 922	5 838 461

3. STAV PŘÍMÝCH ZAHRANIČNÍCH INVESTIC V ČESKÉ REPUBLICCE k 31.12. 2013

3.4. Ekonomické zóny - jednotlivé země

v tis. CZK

Kód	Název	Základní kapitál	Reinvestovaný zisk	Ostatní kapitál	Celkem
US	Spojené státy americké	34 383 294	47 988 029	17 232 129	99 603 452
E9	Střední Amerika	7 281 604	-2 773 764	3 345 152	7 852 993
	<i>z toho</i>				
BZ	Belize	139 736	2 876	121	142 733
BM	Bermudy	42 198	226 717	-10 547	258 368
VG	Britské Panenské ostrovy	4 197 522	-2 115 195	1 719 798	3 802 125
KY	Kajmanské ostrovy	244 638	781 373	1 335 683	2 361 694
MX	Mexiko	0	0	16 205	16 205
PA	Panama	594 168	-195 116	89 021	488 072
F1	Jižní Amerika	129 871	0	-272 692	-142 821
	<i>z toho</i>				
AR	Argentina	0	0	-96 856	-96 856
BR	Brazílie	51 204	0	-136 086	-84 882
CL	Chile	46 961	0	-11 467	35 494
CO	Kolumbie	0	0	-28 522	-28 522
PE	Peru	0	0	463	463
VE	Venezuela	31 706	0	0	31 706
F2	ASIE	52 454 279	12 171 257	11 173 621	75 799 157
F3	Země Blízkého a Středního východu	1 135 096	449 476	-848 560	736 012
	<i>z toho</i>				
QA	Katar	0	0	-1 528	-1 528
SA	Saúdská Arábie	0	0	-78 601	-78 601
AM	Arménie	48 404	0	0	48 404
AZ	Azerbajdžán	119 597	0	-3 224	116 373
GE	Gruzie	24 672	0	-64 132	-39 460
F6	Ostatní asijské země	51 319 183	11 721 781	12 022 181	75 063 145
	<i>z toho</i>				
CN	Čína	957 202	-1 119 174	-10 256	-172 228
HK	Hongkong	209 929	-1 489 144	672 848	-606 367
IN	Indie	2 672 495	-1 913 613	41 228	800 110
ID	Indonésie	0	0	6 585	6 585
JP	Japonsko	21 069 312	3 855 428	5 021 818	29 946 558
KH	Kambodža	113 900	4 117	0	118 017
KZ	Kazachstán	555 530	-46 871	4 646	513 306
KR	Korejská republika	22 956 973	14 202 840	3 304 133	40 463 946
KG	Kyrgyzstán	34 091	0	0	34 091
MY	Malajsie	365 000	-95 852	39 417	308 565
PK	Pákistán	0	0	-1 781	-1 781
LK	Srí Lanka	0	0	4 419	4 419
TH	Thajsko	0	0	360 124	360 124
UZ	Uzbekistán	58 652	0	0	58 652
VN	Vietnam	0	0	54 100	54 100
F7	OCEÁNIE A POLÁRNÍ OBLASTI	703 961	15 440	-1 228 412	-509 011
	<i>z toho</i>				
AU	Austrálie	675 733	91 288	-1 228 412	-461 391
I6	Eurozóna 17	1 076 571 659	953 622 648	124 618 608	2 154 812 915
J6	Mimo eurozónu 17	261 799 511	167 243 921	84 884 717	513 928 149
V3	EU-28	1 164 306 786	998 911 878	159 735 744	2 322 954 409
V4	Mimo EU-28	174 064 383	121 954 691	49 767 581	345 786 655
A8	OECD	1 231 263 086	1 102 292 716	194 200 963	2 527 756 765
A5	EFTA	53 769 354	64 194 017	22 014 284	139 977 655
B1	NAFTA	39 978 261	47 992 601	17 487 256	105 458 117
C4	"Offshore" finanční centra	17 720 969	-6 055 790	3 707 900	15 373 079
A9	Státy střední a východní Evropy	63 613	-44 851	-222 253	-203 491

3. STAV PŘÍMÝCH ZAHRANIČNÍCH INVESTIC V ČESKÉ REPUBLICĚ k 31.12. 2013

3.5. Ekonomické zóny - jednotlivé země a ekonomická odvětví (NACE Rev. 2)

v tis. CZK

Kód	NACE Rev.2	Název	Základní kapitál	Reinvestovaný zisk	Ostatní kapitál	Celkem
A1		SVĚT CELKEM	1 338 371 170	1 120 866 569	209 503 325	2 668 741 063
E1		EVROPA	1 234 835 356	1 063 860 582	178 981 934	2 477 677 872
BE		Belgie	37 724 606	72 909 352	-977 455	109 656 503
	C1000	Výroba potravinářských výrobků	688 253	-96 577	539 884	1 131 559
	C1100	Výroba nápojů	149 711	54 426	777	204 914
	C2000	Výroba chemických látek a chemických přípravků	83 653	312 049	18 106	413 808
	C2100	Výroba základních farmaceutických výrobků a farmaceutických přípravků	45 321	-42 468	-210 769	-207 916
	C2200	Výroba pryžových a plastových výrobků	415 661	949 770	264 160	1 629 591
	C2300	Výroba ostatních nekovových minerálních výrobků	493 720	343 131	-661 455	175 396
	C2400	Výroba základních kovů, hutní zpracování kovů; slévárenství	93 862	62 451	-8 918	147 394
	C2500	Výroba kovových konstrukcí a kovodělných výrobků, kromě strojů a zařízení	960 560	564 320	3 662	1 528 542
	C2600	Výroba počítačů, elektronických a optických přístrojů a zařízení	0	0	51 092	51 092
	C2700	Výroba elektrických zařízení	0	0	2 639	2 639
	C2800	Výroba strojů a zařízení j. n.	5 465 300	4 697 511	-7 266 111	2 896 700
	C2900	Výroba motorových vozidel (kromě motocyklů), přívěsů a návěsů	75 000	-33 078	-522 115	-480 193
	C3100	Výroba nábytku	176 763	197 016	67 996	441 775
	C3200	Ostatní zpracovatelský průmysl	0	0	265 723	265 723
	C3300	Opravy a instalace strojů a zařízení	1 769	5 231	-451 785	-444 784
	D3500	Výroba a rozvod elektřiny, plynu, tepla a klimatizovaného vzduchu	0	0	98	98
	E3800	Shromažďování, sběr a odstraňování odpadů, úprava odpadů k dalšímu využití	665 501	178 666	889 354	1 733 521
	F4100	Výstavba budov	-7 153	-5 226	119 800	107 421
	G4500	Velkoobchod, maloobchod a opravy motorových vozidel	35 679	253 081	3 019 015	3 307 775
	G4600	Velkoobchod, kromě motorových vozidel	1 512 461	-393 856	3 362 182	4 480 787
	G4700	Maloobchod, kromě motorových vozidel	77 064	-71 030	-26 607	-20 573
	H4900	Pozemní a potrubní doprava	0	0	-60 547	-60 547
	H5200	Skladování a vedlejší činnosti v dopravě	60 188	65 228	100 208	225 624
	J6200	Činnosti v oblasti informačních technologií	20	99	-620 848	-620 729
	K6400	Finanční zprostředkování, kromě pojišťovnictví a penzijního financování	21 467 442	63 526 820	-493 570	84 500 692
	K6500	Pojištění, zajištění a penzijní financování, kromě povinného sociálního zabezpečení	4 029 942	1 534 104	0	5 564 046
	K6600	Ostatní finanční činnosti	18 400	242 420	-394 405	-133 585
	L6800	Činnosti v oblasti nemovitostí	295 455	-194 313	948 614	1 049 756
	M7000	Činnosti vedení podniků; poradenství v oblasti řízení	28 000	132 528	-68 957	91 571
	M7100	Architektonické a inženýrské činnosti; technické zkoušky a analýzy	54 009	2 411	194 693	251 112
	M7300	Reklama a průzkum trhu	12 786	75 357	83 037	171 180
	M7400	Ostatní profesní, vědecké a technické činnosti	221 231	17 146	110 258	348 635
	N7700	Činnosti v oblasti pronájmu a operativního leasingu	0	0	-666	-666
	N8100	Činnosti související se stavbami a úpravou krajiny	0	49	0	49
	N8200	Administrativní, kancelářské a jiné podpurné činnosti pro podnikání	29 200	171 403	207 781	408 384
	X9998	Soukromý nákup a prodej nemovitostí	432 965	0	0	432 965
BG		Bulharsko	256 205	32 137	-146 638	141 704
	C1100	Výroba nápojů	0	0	-1 262	-1 262
	C1700	Výroba papíru a výrobků z papíru	0	0	-1 036	-1 036
	C2300	Výroba ostatních nekovových minerálních výrobků	0	0	1 186	1 186
	C2500	Výroba kovových konstrukcí a kovodělných výrobků, kromě strojů a zařízení	81 144	0	-11 542	69 602
	C2600	Výroba počítačů, elektronických a optických přístrojů a zařízení	0	0	294	294
	D3500	Výroba a rozvod elektřiny, plynu, tepla a klimatizovaného vzduchu	0	0	-15 811	-15 811
	G4600	Velkoobchod, kromě motorových vozidel	0	0	-7 409	-7 409
	M7100	Architektonické a inženýrské činnosti; technické zkoušky a analýzy	0	0	830	830
	X9998	Soukromý nákup a prodej nemovitostí	139 261	0	0	139 261
DK		Dánsko	7 416 937	4 905 677	4 555 973	16 878 587
	A0100	Rostlinná a živočišná výroba, myslivost a související činnosti	136 722	131 575	20 419	288 716
	C1300	Výroba textilií	1 059 816	-102 570	-202 458	754 788
	C1700	Výroba papíru a výrobků z papíru	0	0	-347	-347
	C2000	Výroba chemických látek a chemických přípravků	0	-4 521	0	-4 521
	C2100	Výroba základních farmaceutických výrobků a farmaceutických přípravků	450	78 769	-5	79 214
	C2200	Výroba pryžových a plastových výrobků	632 829	429 430	174 608	1 236 867
	C2300	Výroba ostatních nekovových minerálních výrobků	1 683 063	-98 960	-355 023	1 229 080
	C2700	Výroba elektrických zařízení	515 000	40 810	893 149	1 448 959
	E3800	Shromažďování, sběr a odstraňování odpadů, úprava odpadů k dalšímu využití	-581 366	2 498 706	0	1 917 340
	G4600	Velkoobchod, kromě motorových vozidel	468 898	124 864	302 555	896 316
	G4700	Maloobchod, kromě motorových vozidel	65 000	298 737	56 501	420 238
	H4900	Pozemní a potrubní doprava	0	-177	0	-177
	H5200	Skladování a vedlejší činnosti v dopravě	374 520	55 225	-25 277	404 468
	K6500	Pojištění, zajištění a penzijní financování, kromě povinného sociálního zabezpečení	120 006	51 839	0	171 845
	L6800	Činnosti v oblasti nemovitostí	891 541	774 999	378 379	2 044 919
	M7100	Architektonické a inženýrské činnosti; technické zkoušky a analýzy	735 291	-450 331	167 357	452 317
	M7400	Ostatní profesní, vědecké a technické činnosti	0	8 025	-123	7 902
	X9998	Soukromý nákup a prodej nemovitostí	30 741	0	0	30 741
DE		Německo	185 675 983	182 463 275	-67 080 114	301 059 144
	A0100	Rostlinná a živočišná výroba, myslivost a související činnosti	14 970	356 486	106 056	477 512
	B0600	Těžba ropy a zemního plynu	0	0	-1 798	-1 798
	B0800	Ostatní těžba a dobývání	530 207	332 604	248 529	1 111 340
	C1000	Výroba potravinářských výrobků	943 305	2 087 790	-218 652	2 812 443
	C1100	Výroba nápojů	278 419	329 066	-67 335	540 150
	C1300	Výroba textilií	1 284 118	460 238	-520 383	1 223 973
	C1400	Výroba oděvů	501 209	15 245	9 357	525 811
	C1600	Zpracování dřeva, výroba dřevěných, korkových, proutěných a slaměných výrobků, kromě nábytku	2 395 654	4 513	184 668	2 584 835
	C1700	Výroba papíru a výrobků z papíru	714 788	581 404	150 044	1 446 236
	C1800	Tisk a rozmnožování nahraných nosičů	1 017 474	-253 028	-133 929	630 517
	C2000	Výroba chemických látek a chemických přípravků	1 866 119	755 353	54 399	2 675 872

3. STAV PŘÍMÝCH ZAHRANIČNÍCH INVESTIC V ČESKÉ REPUBLICE k 31.12. 2013

3.5. Ekonomické zóny - jednotlivé země a ekonomická odvětví (NACE Rev. 2)

v tis. CZK

Kód	NACE Rev.2	Název	Základní kapitál	Reinvestovaný zisk	Ostatní kapitál	Celkem
	C2100	Výroba základních farmaceutických výrobků a farmaceutických přípravků	387 048	1 315 274	-257 639	1 444 683
	C2200	Výroba pryžových a plastových výrobků	4 204 804	12 304 180	-10 347 790	6 161 193
	C2300	Výroba ostatních nekovových minerálních výrobků	8 851 795	9 492 394	811 446	19 155 636
	C2400	Výroba základních kovů, hutní zpracování kovů; slévárnictví	1 282 114	1 185 253	350 962	2 818 329
	C2500	Výroba kovových konstrukcí a kovodělných výrobků, kromě strojů a zařízení	8 049 141	9 496 535	2 387 465	19 933 141
	C2600	Výroba počítačů, elektronických a optických přístrojů a zařízení	665 573	1 719 640	10 526 808	12 912 022
	C2700	Výroba elektrických zařízení	5 717 251	7 306 787	2 901 418	15 925 457
	C2800	Výroba strojů a zařízení j. n.	8 726 156	9 548 003	1 968 748	20 242 907
	C2900	Výroba motorových vozidel (kromě motocyklů), přívěsů a návěsů	24 043 151	15 249 771	-9 886 069	29 406 853
	C3000	Výroba ostatních dopravních prostředků a zařízení	501 250	744 920	-39 321	1 206 849
	C3100	Výroba nábytku	27 000	59 211	-6 177	80 034
	C3200	Ostatní zpracovatelský průmysl	2 063 664	3 313 944	-59 858	5 317 750
	D3500	Výroba a rozvod elektřiny, plynu, tepla a klimatizovaného vzduchu	20 990 805	37 857 609	-62 585 621	-3 737 207
	E3600	Shromažďování, úprava a rozvod vody	397 491	49 714	0	447 205
	E3800	Shromažďování, sběr a odstraňování odpadů, úprava odpadů k dalšímu využití	26 102	292 982	-154 172	164 912
	F4100	Výstavba budov	881 187	1 822 487	-204 654	2 499 021
	F4200	Inženýrské stavitelství	2 081 174	8 628 985	-10 433 014	277 145
	F4300	Specializované stavební činnosti	144 418	-108 894	95 530	131 054
	G4500	Velkoobchod, maloobchod a opravy motorových vozidel	954 375	2 012 809	2 658 718	5 625 902
	G4600	Velkoobchod, kromě motorových vozidel	11 188 450	10 753 206	7 711 033	29 652 689
	G4700	Maloobchod, kromě motorových vozidel	22 748 643	10 376 635	87 620	33 212 898
	H4900	Pozemní a potrubní doprava	215 256	953 746	185 651	1 354 653
	H5200	Skladování a vedlejší činnosti v dopravě	1 125 575	4 071 620	1 041 358	6 238 552
	J5800	Vydavatelské činnosti	735 829	252 240	139 882	1 127 951
	J6100	Telekomunikační činnosti	4 000	28 932	228 222	261 154
	K6400	Finanční zprostředkování, kromě pojišťovnictví a penzijního financování	11 697 721	13 380 741	13 836 270	38 914 732
	K6500	Pojištění, zajištění a penzijní financování, kromě povinného sociálního zabezpečení	1 082 025	-437 498	0	644 527
	K6600	Ostatní finanční činnosti	16 500	123 898	30 369	170 767
	L6800	Činnosti v oblasti nemovitostí	12 759 465	4 136 431	14 213 893	31 109 789
	M6900	Právní a účetnické činnosti	464 646	29 581	47 564	541 791
	M7000	Činnosti vedení podniků; poradenství v oblasti řízení	4 607 763	459 886	-35 253 429	-30 185 781
	M7100	Architektonické a inženýrské činnosti; technické zkoušky a analýzy	369 863	888 688	69 312	1 327 863
	M7200	Výzkum a vývoj	428 564	2 635 444	270 613	3 334 621
	M7300	Reklama a průzkum trhu	222 636	200 217	44 727	467 579
	M7400	Ostatní profesní, vědecké a technické činnosti	258 495	294 512	-143 728	409 279
	N7700	Činnosti v oblasti pronájmu a operativního leasingu	554 770	1 012 402	3 910 315	5 477 488
	N8200	Administrativní, kancelářské a jiné podpůrné činnosti pro podnikání	999 728	852 727	-1 204 519	647 936
	Q8600	Zdravotní péče	471 351	866 640	147 538	1 485 530
	X9998	Soukromý nákup a prodej nemovitostí	13 973 431	0	0	13 973 431
EE		Estonsko	628	-690	73 163	73 101
IE		Irsko	2 581 891	350 018	-10 375 943	-7 444 034
	C1700	Výroba papíru a výrobků z papíru	0	0	318 512	318 512
	C2600	Výroba počítačů, elektronických a optických přístrojů a zařízení	0	0	-271 288	-271 288
	C2700	Výroba elektrických zařízení	82 550	73 322	-529 448	-373 576
	C2800	Výroba strojů a zařízení j. n.	845 000	281 316	-3 590 032	-2 463 716
	C3200	Ostatní zpracovatelský průmysl	0	0	-68 131	-68 131
	G4600	Velkoobchod, kromě motorových vozidel	64 221	222 413	522 005	808 640
	H5200	Skladování a vedlejší činnosti v dopravě	0	0	-2 138	-2 138
	J6100	Telekomunikační činnosti	0	0	90 483	90 483
	K6600	Ostatní finanční činnosti	0	0	15 737	15 737
	L6800	Činnosti v oblasti nemovitostí	144 817	-404 013	1 564 368	1 305 172
	M7300	Reklama a průzkum trhu	37 800	290 927	59 772	388 499
	N7700	Činnosti v oblasti pronájmu a operativního leasingu	0	0	-470	-470
	X9998	Soukromý nákup a prodej nemovitostí	253 956	0	0	253 956
GR		Řecko	314 863	-309 161	114 293	119 994
	X9998	Soukromý nákup a prodej nemovitostí	48 039	0	0	48 039
ES		Španělsko	58 139 650	10 754 845	3 538 924	72 433 419
	A0100	Rostlinná a živočišná výroba, myslivost a související činnosti	0	1 625	0	1 625
	C1000	Výroba potravinářských výrobků	152 799	14 467	-66 063	101 202
	C1300	Výroba textilií	36 000	18 583	6 635	61 218
	C2000	Výroba chemických látek a chemických přípravků	263 395	222 517	53 976	539 888
	C2300	Výroba ostatních nekovových minerálních výrobků	0	0	-436 571	-436 571
	C2400	Výroba základních kovů, hutní zpracování kovů; slévárnictví	45 000	-684	11 205	55 521
	C2500	Výroba kovových konstrukcí a kovodělných výrobků, kromě strojů a zařízení	525 026	379 978	-168 788	736 216
	C2600	Výroba počítačů, elektronických a optických přístrojů a zařízení	0	0	2 471	2 471
	C2700	Výroba elektrických zařízení	3 309 958	1 052 987	470 315	4 833 260
	C2800	Výroba strojů a zařízení j. n.	173 641	123 265	-65 436	231 470
	C2900	Výroba motorových vozidel (kromě motocyklů), přívěsů a návěsů	4 136 092	-1 334 386	1 078 796	3 880 502
	C3100	Výroba nábytku	0	0	19	19
	E3600	Shromažďování, úprava a rozvod vody	3 413 465	1 114 550	1 032	4 529 047
	F4100	Výstavba budov	264 913	-130 270	42 004	176 647
	G4500	Velkoobchod, maloobchod a opravy motorových vozidel	0	0	-1 197	-1 197
	G4600	Velkoobchod, kromě motorových vozidel	804 871	44 222	87 124	936 217
	G4700	Maloobchod, kromě motorových vozidel	584 632	8 014	32 051	624 696
	H5200	Skladování a vedlejší činnosti v dopravě	0	0	197	197
	I5500	Ubytování	421 935	-69 185	172 486	525 236
	J6100	Telekomunikační činnosti	39 632 605	8 805 253	1 561 979	49 999 837
	J6200	Činnosti v oblasti informačních technologií	28 000	80 012	-67 152	40 860
	L6800	Činnosti v oblasti nemovitostí	1 472 121	-316 745	120 096	1 275 472
	M7100	Architektonické a inženýrské činnosti; technické zkoušky a analýzy	641 564	235 292	510 782	1 387 638

3. STAV PŘÍMÝCH ZAHRANIČNÍCH INVESTIC V ČESKÉ REPUBLICE k 31.12. 2013

3.5. Ekonomické zóny - jednotlivé země a ekonomická odvětví (NACE Rev. 2)

v tis. CZK

Kód	NACE Rev.2	Název	Základní kapitál	Reinvestovaný zisk	Ostatní kapitál	Celkem
FR	N7700	Činnosti v oblasti pronájmu a operativního leasingu	28 129	-25 187	869	3 811
	N8200	Administrativní, kancelářské a jiné podpurné činnosti pro podnikání	0	1 320	0	1 320
	X9998	Soukromý nákup a prodej nemovitostí	199 848	0	0	199 848
		Francie	78 396 916	83 657 051	-9 726 405	152 327 561
	B0800	Ostatní těžba a dobývání	680 067	928 062	2 496	1 610 625
	C1000	Výroba potravinářských výrobků	1 479 121	3 253 850	198 232	4 931 204
	C1100	Výroba nápojů	1 415 067	696 919	-115 668	1 996 318
	C1700	Výroba papíru a výrobků z papíru	335 557	555 371	37 456	928 384
	C2000	Výroba chemických látek a chemických přípravků	438 197	520 755	99 817	1 058 769
	C2100	Výroba základních farmaceutických výrobků a farmaceutických přípravků	16 732	1 219 127	-1 005 859	230 000
	C2200	Výroba pryžových a plastových výrobků	2 334 077	14 758 837	28 268	17 121 182
	C2300	Výroba ostatních nekovových minerálních výrobků	2 628 803	1 858 443	-533 377	3 953 869
	C2400	Výroba základních kovů, hutní zpracování kovů; slévárenství	832 112	-272 845	-19 172 150	-18 612 883
	C2500	Výroba kovových konstrukcí a kovodělných výrobků, kromě strojů a zařízení	2 118 867	2 302 295	-209 338	4 211 824
	C2600	Výroba počítačů, elektronických a optických přístrojů a zařízení	0	0	46 040	46 040
	C2700	Výroba elektrických zařízení	823 530	788 231	-460 267	1 151 494
	C2800	Výroba strojů a zařízení j. n.	2 258 230	684 537	2 544 379	5 487 146
	C2900	Výroba motorových vozidel (kromě motocyklů), přívěsů a návěsů	7 456 402	3 165 483	-300 284	10 321 601
	C3000	Výroba ostatních dopravních prostředků a zařízení	694 384	194 549	466 112	1 355 045
	C3200	Ostatní zpracovatelský průmysl	95 524	108 314	152 586	356 424
	C3300	Opravy a instalace strojů a zařízení	260 237	461 228	16 283	737 748
	D3500	Výroba a rozvod elektřiny, plynu, tepla a klimatizovaného vzduchu	3 571 517	4 490 628	1 374 474	9 436 620
	E3600	Shromažďování, úprava a rozvod vody	1 598 356	3 183 297	-332 953	4 448 700
	E3700	Činnosti související s odpadními vodami	87 445	282 174	3 149	372 768
	F4100	Výstavba budov	1 109 428	-926 058	6 196	189 567
	F4200	Inženýrské stavitelství	2 582 756	2 180 390	11 879	4 775 025
	G4500	Velkoobchod, maloobchod a opravy motorových vozidel	266 360	593 396	-3 575 227	-2 715 471
	G4600	Velkoobchod, kromě motorových vozidel	3 301 070	152 782	2 168 450	5 622 302
	G4700	Maloobchod, kromě motorových vozidel	881 948	-101 059	2 327 386	3 108 275
	H5200	Skládání a vedlejší činnosti v dopravě	377 894	323 701	215 947	917 543
	J6100	Telekomunikační činnosti	228 000	-228 700	-25 360	-26 060
	J6200	Činnosti v oblasti informačních technologií	281 787	119 262	68 380	469 429
	K6400	Finanční zprostředkování, kromě pojišťovnictví a penzijního financování	27 164 130	38 636 232	2 566 597	68 366 959
	K6500	Pojištění, zajištění a penzijní financování, kromě povinného sociálního zabezpečení	6 317 400	182 024	0	6 499 424
	K6600	Ostatní finanční činnosti	641 454	1 940 636	-2 113 881	468 209
	L6800	Činnosti v oblasti nemovitostí	235 103	1 016 562	7 351 547	8 603 212
	M7000	Činnosti vedení podniků; poradenství v oblasti řízení	713 736	256 933	-2 128 144	-1 157 475
	M7100	Architektonické a inženýrské činnosti; technické zkoušky a analýzy	5 982	204 703	-82 012	128 673
	M7300	Reklama a průzkum trhu	32 396	89 584	-28 692	93 289
	N7700	Činnosti v oblasti pronájmu a operativního leasingu	587 589	125 235	765 653	1 478 477
	P8500	Vzdělávání	0	-140	-279	-419
	X9998	Soukromý nákup a prodej nemovitostí	2 129 987	0	0	2 129 987
		Itálie	17 398 531	3 588 072	1 507 265	22 493 867
	A0100	Rostlinná a živočišná výroba, myslivost a související činnosti	63 810	-9 747	-8 274	45 789
	C1000	Výroba potravinářských výrobků	298 550	149 422	-943 220	-495 248
	C1100	Výroba nápojů	0	0	-134 872	-134 872
	C1300	Výroba textilií	941 529	-413 197	-147 129	381 203
C1600	Zpracování dřeva, výroba dřevěných, korkových, proutěných a slaměných výrobků, kromě nábytku	112 117	6 580	-2 820	115 877	
C2000	Výroba chemických látek a chemických přípravků	1 476 360	82 615	-9 663	1 549 312	
C2100	Výroba základních farmaceutických výrobků a farmaceutických přípravků	14 721	325 186	2 164	342 070	
C2200	Výroba pryžových a plastových výrobků	841 025	40 554	13 434	895 014	
C2300	Výroba ostatních nekovových minerálních výrobků	2 042 217	416 853	-422 027	2 037 043	
C2400	Výroba základních kovů, hutní zpracování kovů; slévárenství	367 284	-544 685	211 589	34 187	
C2500	Výroba kovových konstrukcí a kovodělných výrobků, kromě strojů a zařízení	198 000	249 812	63 746	511 558	
C2600	Výroba počítačů, elektronických a optických přístrojů a zařízení	0	0	-80	-80	
C2700	Výroba elektrických zařízení	1 178 732	66 813	-88 406	1 157 140	
C2800	Výroba strojů a zařízení j. n.	984 605	641 764	342 004	1 968 373	
C2900	Výroba motorových vozidel (kromě motocyklů), přívěsů a návěsů	1 430 907	897 759	820 112	3 148 778	
C3000	Výroba ostatních dopravních prostředků a zařízení	0	0	-9 766	-9 766	
C3100	Výroba nábytku	0	0	4	4	
C3200	Ostatní zpracovatelský průmysl	0	0	-279 094	-279 094	
C3300	Opravy a instalace strojů a zařízení	345 286	1 003 242	6 337	1 354 865	
D3500	Výroba a rozvod elektřiny, plynu, tepla a klimatizovaného vzduchu	11 000	13 152	321	24 473	
E3800	Shromažďování, sběr a odstraňování odpadů, úprava odpadů k dalšímu využití	51 800	-50 460	208 862	210 202	
G4500	Velkoobchod, maloobchod a opravy motorových vozidel	184 965	-113 792	166 385	237 558	
G4600	Velkoobchod, kromě motorových vozidel	376 346	187 044	-18 176	545 213	
G4700	Maloobchod, kromě motorových vozidel	206 370	10 151	226 656	443 177	
H4900	Pozemní a potrubní doprava	0	0	5 165	5 165	
J6100	Telekomunikační činnosti	0	0	-83 744	-83 744	
J6200	Činnosti v oblasti informačních technologií	0	0	-6 259	-6 259	
K6400	Finanční zprostředkování, kromě pojišťovnictví a penzijního financování	2 429 396	-173 689	0	2 255 707	
L6800	Činnosti v oblasti nemovitostí	1 577 835	20 007	1 462 706	3 060 549	
X9998	Soukromý nákup a prodej nemovitostí	1 660 969	0	0	1 660 969	
	Kypr	59 592 947	30 342 595	4 536 210	94 471 752	
A0100	Rostlinná a živočišná výroba, myslivost a související činnosti	352 954	-20 790	135 832	467 996	
B0500	Těžba a úprava černého a hnědého uhlí	700 000	11 306 631	602 170	12 608 801	
C1000	Výroba potravinářských výrobků	219 093	-58 700	3 652	164 045	
C1100	Výroba nápojů	955 385	-483 466	27 857	499 776	
C1300	Výroba textilií	110 516	59 774	0	170 290	
C1400	Výroba oděvů	61 187	78 941	0	140 128	
CY						

3. STAV PŘÍMÝCH ZAHRANIČNÍCH INVESTIC V ČESKÉ REPUBLICE k 31.12. 2013

3.5. Ekonomické zóny - jednotlivé země a ekonomická odvětví (NACE Rev. 2)

v tis. CZK

Kód	NACE Rev.2	Název	Základní kapitál	Reinvestovaný zisk	Ostatní kapitál	Celkem
	C2000	Výroba chemických látek a chemických přípravků	266 919	-55 594	7 120	218 445
	C2200	Výroba pryžových a plastových výrobků	380 065	51 501	0	431 566
	C2300	Výroba ostatních nekovových minerálních výrobků	0	52 205	0	52 205
	C2400	Výroba základních kovů, hutní zpracování kovů; slévárenství	0	-88 224	9 067	-79 156
	C2500	Výroba kovových konstrukcí a kovodělných výrobků, kromě strojů a zařízení	85 809	-34 129	20 360	72 040
	C2600	Výroba počítačů, elektronických a optických přístrojů a zařízení	20 194	29 413	-1 797	47 810
	C2800	Výroba strojů a zařízení j. n.	1 854 051	1 671 626	139 977	3 665 655
	D3500	Výroba a rozvod elektřiny, plynu, tepla a klimatizovaného vzduchu	1 090 266	149 379	274 420	1 514 065
	E3700	Činnosti související s odpadními vodami	49 380	7 751	0	57 131
	E3800	Shromažďování, sběr a odstraňování odpadů, úprava odpadů k dalšímu využití	508 752	121 086	0	629 838
	F4100	Výstavba budov	903 773	1 270 210	-434 514	1 739 469
	F4200	Inženýrské stavitelství	10 199	198 722	667	209 588
	F4300	Specializované stavební činnosti	0	1 739	0	1 739
	G4500	Velkoobchod, maloobchod a opravy motorových vozidel	310 504	136 349	-247 954	198 900
	G4600	Velkoobchod, kromě motorových vozidel	1 907 391	-542 639	149 982	1 514 733
	G4700	Maloobchod, kromě motorových vozidel	374 086	10 374 841	-3 294 096	7 454 831
	H4900	Pozemní a potrubní doprava	437 345	348 176	728	786 249
	I5500	Úbytování	575 968	-573 907	587 901	589 962
	I5600	Stravování a pohostinství	177 185	-23 127	93 238	247 296
	J5800	Vydavatelské činnosti	135 766	-108 703	-9 880	17 183
	J5900	Činnosti v oblasti filmů, videozáznamů a televizních programů, pořizování zvukových nahrávek a hudební vydavatelské činnosti	0	1 898	0	1 898
	J6000	Tvorba programů a vysílání	181 127	-46 099	0	135 028
	J6100	Telekomunikační činnosti	972 915	-1 863 713	1 386 893	496 095
	K6400	Finanční zprostředkování, kromě pojišťovnictví a penzijního financování	27 392 020	10 926 928	1 063 745	39 382 693
	L6800	Činnosti v oblasti nemovitostí	12 233 252	-6 927 981	2 830 933	8 136 204
	M6900	Právní a účetnické činnosti	88 150	-100 040	55 208	43 319
	M7000	Činnosti vedení podniků; poradenství v oblasti řízení	1 627 673	478 399	-146 273	1 959 799
	M7100	Architektonické a inženýrské činnosti; technické zkoušky a analýzy	96 700	268 580	-145 625	219 654
	M7200	Výzkum a vývoj	17 936	38 167	2 584	58 687
	M7300	Reklama a průzkum trhu	463 447	-287 481	7 863	183 829
	M7400	Ostatní profesní, vědecké a technické činnosti	43 988	40 838	-131 860	-47 034
	N7900	Činnosti cestovních agentur, kanceláří a jiné rezervační a související činnosti	0	0	-127	-127
	N8000	Bezpečnostní a pátrací činnosti	30 000	3 927	0	33 927
	N8100	Činnosti související se stavbami a úpravou krajiny	0	-129 800	0	-129 800
	P8500	Vzdělávání	157 493	-174 828	15 164	-2 171
	Q8700	Ústavní sociální péče	60 020	1 895	0	61 915
	R9300	Sportovní, zábavní a rekreační činnosti	1 358 743	5 546	0	1 364 289
	X9998	Soukromý nákup a prodej nemovitostí	56 971	0	0	56 971
LV		Lotyšsko	99 424	-50 924	-9 160	39 340
	X9998	Soukromý nákup a prodej nemovitostí	35 424	0	0	35 424
LT		Litva	479 118	-582 506	37 733	-65 655
LU		Lucembursko	91 072 944	12 653 928	58 433 309	162 160 181
	C1000	Výroba potravinářských výrobků	3 147 624	1 705 319	-94 124	4 758 819
	C1100	Výroba nápojů	946 308	332 686	63 444	1 342 438
	C1300	Výroba textilií	-50 020	2 250 144	303 046	2 503 170
	C1700	Výroba papíru a výrobků z papíru	735 105	197 684	-600 000	332 789
	C2000	Výroba chemických látek a chemických přípravků	0	0	-324 824	-324 824
	C2200	Výroba pryžových a plastových výrobků	412 776	730 293	-27 278	1 115 791
	C2300	Výroba ostatních nekovových minerálních výrobků	0	0	-57 196	-57 196
	C2400	Výroba základních kovů, hutní zpracování kovů; slévárenství	2 846 341	-241 505	-13 123 137	-10 518 301
	C2500	Výroba kovových konstrukcí a kovodělných výrobků, kromě strojů a zařízení	891 769	1 190 331	1 584 526	3 666 626
	C2700	Výroba elektrických zařízení	393 167	603 276	131 851	1 128 294
	C2900	Výroba motorových vozidel (kromě motocyklů), přívěsů a návěsů	1 254 875	5 217 253	-2 807 630	3 664 497
	C3100	Výroba nábytku	55 113	28 923	0	84 036
	C3300	Opravy a instalace strojů a zařízení	196 364	1 101 127	-594 508	702 983
	D3500	Výroba a rozvod elektřiny, plynu, tepla a klimatizovaného vzduchu	205 620	1 252 197	111 114	1 568 932
	F4100	Výstavba budov	2 216 548	-805 621	1 124 719	2 535 646
	G4600	Velkoobchod, kromě motorových vozidel	3 785 736	3 509 565	1 905 715	9 201 017
	H4900	Pozemní a potrubní doprava	0	2 690 252	0	2 690 252
	H5200	Skladování a vedlejší činnosti v dopravě	436 979	667 895	0	1 104 874
	I5500	Úbytování	3 374 167	-7 266 356	3 858 401	-33 788
	J6100	Telekomunikační činnosti	6 671 738	4 139 772	17 526 001	28 337 511
	J6200	Činnosti v oblasti informačních technologií	0	208 434	-21 861	186 574
	K6400	Finanční zprostředkování, kromě pojišťovnictví a penzijního financování	16 361 754	804 986	10 426 558	27 593 297
	K6600	Ostatní finanční činnosti	2 309 590	708 590	1 466 199	4 484 378
	L6800	Činnosti v oblasti nemovitostí	22 675 187	-12 625 464	25 672 296	35 722 019
	M7000	Činnosti vedení podniků; poradenství v oblasti řízení	1 296 097	414 323	431 973	2 142 393
	M7300	Reklama a průzkum trhu	116 725	41 150	71 103	228 978
	N7900	Činnosti cestovních agentur, kanceláří a jiné rezervační a související činnosti	294 447	-9 011	0	285 436
	X9998	Soukromý nákup a prodej nemovitostí	27 622	0	0	27 622
HU		Maďarsko	5 357 774	2 030 061	2 788 695	10 176 529
	C1000	Výroba potravinářských výrobků	0	0	-5 174	-5 174
	C1100	Výroba nápojů	0	0	-8 207	-8 207
	C1700	Výroba papíru a výrobků z papíru	235 471	-170 731	-79	64 661
	C2000	Výroba chemických látek a chemických přípravků	964 156	787 046	483 607	2 234 809
	C2300	Výroba ostatních nekovových minerálních výrobků	0	0	2 280 591	2 280 591
	C2500	Výroba kovových konstrukcí a kovodělných výrobků, kromě strojů a zařízení	0	0	-18 904	-18 904
	C2600	Výroba počítačů, elektronických a optických přístrojů a zařízení	0	0	-392	-392
	C2700	Výroba elektrických zařízení	0	0	-488 852	-488 852

3. STAV PŘÍMÝCH ZAHRANIČNÍCH INVESTIC V ČESKÉ REPUBLICE k 31.12. 2013

3.5. Ekonomické zóny - jednotlivé země a ekonomická odvětví (NACE Rev. 2)

v tis. CZK

Kód	NACE Rev.2	Název	Základní kapitál	Reinvestovaný zisk	Ostatní kapitál	Celkem
	C2800	Výroba strojů a zařízení j. n.	0	0	1 768	1 768
	C2900	Výroba motorových vozidel (kromě motocyklů), přívěsů a návěsů	83 366	-73 249	-45 142	-35 025
	C3100	Výroba nábytku	0	0	-415	-415
	C3300	Opravy a instalace strojů a zařízení	0	0	309	309
	F4100	Výstavba budov	0	0	-5 733	-5 733
	F4200	Inženýrské stavitelství	0	0	1 092	1 092
	G4500	Velkoobchod, maloobchod a opravy motorových vozidel	0	0	-40 878	-40 878
	G4600	Velkoobchod, kromě motorových vozidel	1 067 846	271 527	-113 277	1 226 095
	G4700	Maloobchod, kromě motorových vozidel	991 384	-138 258	-7 113	846 013
	H4900	Pozemní a potrubní doprava	0	0	3 886	3 886
	H5200	Skladování a vedlejší činnosti v dopravě	0	0	9 696	9 696
	J6100	Telekomunikační činnosti	0	0	23 588	23 588
	J6200	Činnosti v oblasti informačních technologií	48 270	25 916	-20 923	53 264
	K6400	Finanční zprostředkování, kromě pojišťovnictví a penzijního financování	563 374	5 684	1 199	570 257
	L6800	Činnosti v oblasti nemovitostí	58 925	-275 016	-14 710	-230 801
	M7300	Reklama a průzkum trhu	86 969	-49 744	144	37 369
	N7700	Činnosti v oblasti pronájmu a operativního leasingu	0	0	-915	-915
	N8200	Administrativní, kancelářské a jiné podpůrné činnosti pro podnikání	0	0	113	113
	Q8600	Zdravotní péče	473 986	863 935	3 483	1 341 403
	X9998	Soukromý nákup a prodej nemovitostí	34 679	0	0	34 679
MT	Malta		6 259 939	-1 020 416	6 252 192	11 491 715
	B0800	Ostatní těžba a dobývání	0	0	10 970	10 970
	C2500	Výroba kovových konstrukcí a kovodělných výrobků, kromě strojů a zařízení	2 000	868	0	2 868
	C2800	Výroba strojů a zařízení j. n.	473 512	330 565	152 500	956 577
	C2900	Výroba motorových vozidel (kromě motocyklů), přívěsů a návěsů	0	0	6 572 568	6 572 568
	F4300	Specializované stavební činnosti	0	-1 081	0	-1 081
	G4600	Velkoobchod, kromě motorových vozidel	959 818	522 027	-459 292	1 022 553
	G4700	Maloobchod, kromě motorových vozidel	70 000	-116 570	50 390	3 820
	H5200	Skladování a vedlejší činnosti v dopravě	62 300	-4 926	0	57 374
	J6100	Telekomunikační činnosti	198 378	-185 523	161 865	174 720
	K6400	Finanční zprostředkování, kromě pojišťovnictví a penzijního financování	2 260 016	-993 961	0	1 266 055
	L6800	Činnosti v oblasti nemovitostí	310 491	-133 925	338 944	515 510
	M6900	Právní a účetnické činnosti	400 009	413 440	-804 393	9 056
	M7000	Činnosti vedení podniků; poradenství v oblasti řízení	495 620	-34 772	90 150	550 998
	M7100	Architektonické a inženýrské činnosti; technické zkoušky a analýzy	33 033	12 036	-1 391	43 678
	X9998	Soukromý nákup a prodej nemovitostí	50 651	0	0	50 651
NL	Nizozemí		339 873 538	339 225 613	84 759 973	763 859 124
	A0100	Rostlinná a živočišná výroba, myslivost a související činnosti	608 695	99 825	48 072	756 592
	B0600	Těžba ropy a zemního plynu	1 799 477	6 338 148	31 246	8 168 871
	B0900	Podpůrné činnosti při těžbě	0	906 438	11 088	917 526
	C1000	Výroba potravinářských výrobků	2 372 740	909 726	129 900	3 412 366
	C1100	Výroba nápojů	18 179 801	4 612 386	17 264 070	40 056 257
	C1200	Výroba tabákových výrobků	3 981 325	2 189 860	0	6 171 185
	C1300	Výroba textilií	1 718 463	495 661	96 597	2 310 721
	C1900	Výroba koksu a rafinovaných ropných produktů	4 560 020	2 971 878	0	7 531 898
	C2000	Výroba chemických látek a chemických přípravků	3 376 325	3 204 307	795 263	7 375 895
	C2100	Výroba základních farmaceutických výrobků a farmaceutických přípravků	4 136 438	15 262 816	-1 617 959	17 781 295
	C2200	Výroba pryžových a plastových výrobků	1 277 877	7 702 066	879 847	9 859 790
	C2300	Výroba ostatních nekovových minerálních výrobků	5 995 105	5 539 054	4 185 908	15 720 066
	C2400	Výroba základních kovů, hutní zpracování kovů; slévárnictví	1 798 544	1 583 990	64 416	3 446 950
	C2500	Výroba kovových konstrukcí a kovodělných výrobků, kromě strojů a zařízení	2 537 507	1 824 934	223 453	4 585 894
	C2600	Výroba počítačů, elektronických a optických přístrojů a zařízení	6 035 146	12 413 884	609 161	19 058 191
	C2700	Výroba elektrických zařízení	943 066	1 239 026	1 160 475	3 342 567
	C2800	Výroba strojů a zařízení j. n.	5 548 231	14 857	1 948 010	7 511 097
	C2900	Výroba motorových vozidel (kromě motocyklů), přívěsů a návěsů	26 026 048	144 717 862	-35 228 644	135 515 267
	C3000	Výroba ostatních dopravních prostředků a zařízení	223 740	2 370 820	178 992	2 773 552
	C3100	Výroba nábytku	619 046	263 829	-67 585	815 290
	C3200	Ostatní zpracovatelský průmysl	521 549	2 016 985	123 148	2 661 682
	C3300	Opravy a instalace strojů a zařízení	150 587	386 414	26 357	563 357
	D3500	Výroba a rozvod elektřiny, plynu, tepla a klimatizovaného vzduchu	49 105 968	53 271 431	-144 354	102 233 045
	E3700	Činnosti související s odpadními vodami	0	12 031	0	12 031
	E3800	Shromažďování, sběr a odstraňování odpadů, úprava odpadů k dalšímu využití	21 918	69 832	67 311	159 061
	F4100	Výstavba budov	13 283 424	-8 522 961	894 802	5 655 265
	F4200	Inženýrské stavitelství	202 031	166 713	23 326	392 070
	F4300	Specializované stavební činnosti	721 073	93 613	360 517	1 175 203
	G4500	Velkoobchod, maloobchod a opravy motorových vozidel	922 725	1 432 989	-240 218	2 115 496
	G4600	Velkoobchod, kromě motorových vozidel	11 397 543	6 693 336	6 087 740	24 178 619
	G4700	Maloobchod, kromě motorových vozidel	10 334 289	1 882 908	12 576 496	24 793 693
	H4900	Pozemní a potrubní doprava	2 300 738	2 882 721	-180 381	5 003 079
	H5200	Skladování a vedlejší činnosti v dopravě	676 477	2 852 308	366 816	3 895 601
	I5500	Ubytování	2 783 845	-1 671 480	768 105	1 880 470
	I5600	Stravování a pohostinství	52 344	192 035	0	244 379
	J5800	Vydavatelské činnosti	528 960	1 290 764	-412 102	1 407 622
	J5900	Činnosti v oblasti filmů, videozáznamů a televizních programů, pořizování zvukových nahrávek a hudební vydavatelské činnosti	225 569	-233 329	697 923	690 163
	J6000	Tvorba programů a vysílání	715 546	858 089	2 891 677	4 465 312
	J6100	Telekomunikační činnosti	16 022 891	8 671 078	2 254 131	26 948 100
	J6200	Činnosti v oblasti informačních technologií	1 258 943	1 615 769	-400 377	2 474 335
	J6300	Informační činnosti	2 989 083	306 921	1 032 041	4 328 045
	K6400	Finanční zprostředkování, kromě pojišťovnictví a penzijního financování	14 727 569	21 095 605	28 560 376	64 383 549

3. STAV PŘÍMÝCH ZAHRANIČNÍCH INVESTIC V ČESKÉ REPUBLICE k 31.12. 2013

3.5. Ekonomické zóny - jednotlivé země a ekonomická odvětví (NACE Rev. 2)

v tis. CZK

Kód	NACE Rev.2	Název	Základní kapitál	Reinvestovaný zisk	Ostatní kapitál	Celkem
	K6500	Pojištění, zajištění a penzijní financování, kromě povinného sociálního zabezpečení	8 130 773	19 171 284	0	27 302 057
	K6600	Ostatní finanční činnosti	1 695 690	2 037 118	187 797	3 920 605
	L6800	Činnosti v oblasti nemovitostí	25 039 174	1 046 524	14 882 492	40 968 190
	M6900	Právní a účetnické činnosti	248 344	268 240	53 474	570 058
	M7000	Činnosti vedení podniků; poradenství v oblasti řízení	55 364 010	14 881 337	7 506 684	77 752 031
	M7100	Architektonické a inženýrské činnosti; technické zkoušky a analýzy	2 289 582	296 518	154 637	2 740 737
	M7200	Výzkum a vývoj	129 820	169 709	807 300	1 106 829
	M7300	Reklama a průzkum trhu	54 095	1 342 590	-38 041	1 358 644
	M7400	Ostatní profesní, vědecké a technické činnosti	88 160	329 657	71 038	488 855
	N7700	Činnosti v oblasti pronájmu a operativního leasingu	569 104	1 230 097	8 286	1 807 487
	N7800	Činnosti související se zaměstnáním	103 683	-110 140	-9 715	-16 172
	N7900	Činnosti cestovních agentur, kanceláří a jiné rezervační a související činnosti	592 406	-213 457	-117	378 831
	N8000	Bezpečnostní a pátrací činnosti	442 432	44 372	0	486 804
	N8100	Činnosti související se stavbami a úpravou krajiny	44 000	-22 057	0	21 943
	N8200	Administrativní, kancelářské a jiné podpůrné činnosti pro podnikání	1 636 940	713 515	-19 685	2 330 770
	O8400	Veřejná správa a obrana; povinné sociální zabezpečení	0	141 113	0	141 113
	P8500	Vzdělávání	0	-104	0	-104
	Q8600	Zdravotní péče	283 695	4 786	-43 397	245 084
	Q8700	Ústavní sociální péče	0	-5 547	0	-5 547
	R9100	Činnosti knihoven, archivů, muzeí a jiných kulturních zařízení	0	16 467	0	16 467
	R9300	Sportovní, zábavní a rekreační činnosti	0	-15 817	0	-15 817
	X9998	Soukromý nákup a prodej nemovitostí	1 780 446	0	0	1 780 446
AT	Rakousko		136 742 295	198 951 848	38 075 807	373 769 950
	A0100	Rostlinná a živočišná výroba, myslivost a související činnosti	194 648	-204 412	157 152	147 389
	A0200	Lesnictví a těžba dřeva	107 193	12 102	101 290	220 585
	B0800	Ostatní těžba a dobývání	1 370 249	2 336 688	7 708	3 714 645
	C1000	Výroba potravinářských výrobků	630 663	2 195 920	139 817	2 966 400
	C1100	Výroba nápojů	659 184	10 784	-1 497	668 471
	C1600	Zpracování dřeva, výroba dřevěných, korkových, proutěných a slaměných výrobků, kromě nábytku	1 459 739	2 140 778	-669 389	2 931 127
	C1700	Výroba papíru a výrobků z papíru	2 556 803	2 687 513	193 455	5 437 771
	C1800	Tisk a rozmnožování nahraných nosičů	211 934	-32 715	358 025	537 243
	C2000	Výroba chemických látek a chemických přípravků	3 138 158	3 511 552	-250 032	6 399 678
	C2100	Výroba základních farmaceutických výrobků a farmaceutických přípravků	190 000	1 044 708	164 319	1 399 027
	C2200	Výroba pryžových a plastových výrobků	1 748 166	1 247 254	38 873	3 034 293
	C2300	Výroba ostatních nekovových minerálních výrobků	6 507 338	5 351 118	-176 143	11 682 313
	C2400	Výroba základních kovů, hutní zpracování kovů; slévárnictví	70 000	99 214	69 427	238 641
	C2500	Výroba kovových konstrukcí a kovodělných výrobků, kromě strojů a zařízení	1 736 533	1 862 301	-646 944	2 951 891
	C2600	Výroba počítačů, elektronických a optických přístrojů a zařízení	206 174	-5 542	111 432	312 064
	C2700	Výroba elektrických zařízení	1 822 425	5 187 119	3 555 359	10 564 904
	C2800	Výroba strojů a zařízení j. n.	687 748	1 335 467	37 159	2 060 374
	C2900	Výroba motorových vozidel (kromě motocyklů), přívěsů a návěsů	2 904 178	2 547 308	-768 637	4 682 848
	C3000	Výroba ostatních dopravních prostředků a zařízení	49 680	399 213	-82 728	366 165
	C3100	Výroba nábytku	255 000	-177 207	84 605	162 398
	C3200	Ostatní zpracovatelský průmysl	279 697	371 689	364 105	1 015 491
	D3500	Výroba a rozvod elektřiny, plynu, tepla a klimatizovaného vzduchu	79 861	48 336	85 597	213 794
	E3600	Shromažďování, úprava a rozvod vody	0	-3 221	0	-3 221
	F4100	Výstavba budov	691 079	-11 742	659 465	1 338 802
	F4200	Inženýrské stavitelství	3 158 674	3 157 742	-1 531 899	4 784 517
	F4300	Specializované stavební činnosti	203 944	240 729	-254 559	190 114
	G4500	Velkoobchod, maloobchod a opravy motorových vozidel	534 833	1 056 644	-1 867 326	-275 849
	G4600	Velkoobchod, kromě motorových vozidel	8 540 634	3 007 822	1 712 467	13 260 923
	G4700	Maloobchod, kromě motorových vozidel	10 901 026	-2 345 932	999 787	9 554 881
	H4900	Pozemní a potrubní doprava	812 632	-633 483	24 388	203 537
	H5200	Skladování a vedlejší činnosti v dopravě	309 200	1 358 986	285 992	1 954 178
	J5800	Vydavatelské činnosti	1 992 817	-728 118	0	1 264 699
	J6100	Telekomunikační činnosti	167 357	51 271	-11 545	207 083
	J6200	Činnosti v oblasti informačních technologií	272 691	180 126	21 443	474 260
	K6400	Finanční zprostředkování, kromě pojišťovnictví a penzijního financování	48 245 535	142 246 526	22 863 388	213 355 449
	K6500	Pojištění, zajištění a penzijní financování, kromě povinného sociálního zabezpečení	11 194 517	15 605 841	0	26 800 358
	K6600	Ostatní finanční činnosti	464 973	635 659	8 872	1 109 504
	L6800	Činnosti v oblasti nemovitostí	11 684 364	-125 064	11 524 916	23 084 217
	M6900	Právní a účetnické činnosti	0	-3 071	-44 558	-47 629
	M7000	Činnosti vedení podniků; poradenství v oblasti řízení	1 127 385	1 063 868	-906 842	1 284 410
	M7100	Architektonické a inženýrské činnosti; technické zkoušky a analýzy	116 631	286 196	46 589	449 416
	M7200	Výzkum a vývoj	113 193	156 022	-2 235	266 980
	M7300	Reklama a průzkum trhu	133 658	7 510	13 471	154 639
	M7400	Ostatní profesní, vědecké a technické činnosti	0	-679	0	-679
	N7700	Činnosti v oblasti pronájmu a operativního leasingu	73 037	597 968	13 458	684 464
	N8100	Činnosti související se stavbami a úpravou krajiny	261 429	372 013	-20 359	613 083
	Q8600	Zdravotní péče	0	1 144	111 193	112 336
	X9998	Soukromý nákup a prodej nemovitostí	4 222 610	0	0	4 222 610
PL	Polsko		19 530 396	10 379 844	7 825 543	37 735 784
	B0500	Těžba a úprava černého a hnědého uhlí	0	0	-335	-335
	B0800	Ostatní těžba a dobývání	0	0	-6 512	-6 512
	C1000	Výroba potravinářských výrobků	248 925	268 246	143 228	660 399
	C1100	Výroba nápojů	39 075	482 466	775 476	1 297 017
	C1600	Zpracování dřeva, výroba dřevěných, korkových, proutěných a slaměných výrobků, kromě nábytku	0	0	-131	-131
	C1900	Výroba koksu a rafinovaných ropných produktů	0	521 948	-21 784	500 164
	C2000	Výroba chemických látek a chemických přípravků	1 888 254	2 493 951	2 449 529	6 831 734
	C2100	Výroba základních farmaceutických výrobků a farmaceutických přípravků	0	0	-15 916	-15 916

3. STAV PŘÍMÝCH ZAHRANIČNÍCH INVESTIC V ČESKÉ REPUBLICE k 31.12. 2013

3.5. Ekonomické zóny - jednotlivé země a ekonomická odvětví (NACE Rev. 2)

v tis. CZK

Kód	NACE Rev.2	Název	Základní kapitál	Reinvestovaný zisk	Ostatní kapitál	Celkem
	C2200	Výroba pryžových a plastových výrobků	103 975	184 746	219 345	508 066
	C2300	Výroba ostatních nekovových minerálních výrobků	0	0	-20 077	-20 077
	C2400	Výroba základních kovů, hutní zpracování kovů; slévárnictví	0	0	101 294	101 294
	C2500	Výroba kovových konstrukcí a kovodělných výrobků, kromě strojů a zařízení	76 801	106 154	-19 868	163 087
	C2700	Výroba elektrických zařízení	0	0	106 517	106 517
	C2800	Výroba strojů a zařízení j. n.	794 038	119 339	-36 155	877 222
	C2900	Výroba motorových vozidel (kromě motocyklů), přívěsů a návěsů	0	0	42 492	42 492
	C3100	Výroba nábytku	0	0	-47	-47
	D3500	Výroba a rozvod elektřiny, plynu, tepla a klimatizovaného vzduchu	0	772 203	0	772 203
	F4100	Výstavba budov	133 221	-33 604	330 839	430 456
	G4500	Velkoobchod, maloobchod a opravy motorových vozidel	111 803	-17 842	35 014	128 975
	G4600	Velkoobchod, kromě motorových vozidel	489 446	-42 329	1 388 118	1 835 235
	G4700	Maloobchod, kromě motorových vozidel	462 600	413 353	598 385	1 474 337
	H4900	Pozemní a potrubní doprava	0	19 415	25 753	45 168
	H5200	Skladování a vedlejší činnosti v dopravě	182 789	-79 581	-3 034	100 174
	I5600	Stravování a pohostinství	335 007	-101 328	138 784	372 463
	J5800	Vydavatelské činnosti	232 025	-172 361	-6 974	52 690
	J6100	Telekomunikační činnosti	0	0	14 242	14 242
	J6200	Činnosti v oblasti informačních technologií	0	0	-7 843	-7 843
	K6400	Finanční zprostředkování, kromě pojišťovnictví a penzijního financování	112 000	181 730	-280 595	13 135
	L6800	Činnosti v oblasti nemovitostí	0	110	-366 439	-366 329
	M7000	Činnosti vedení podniků; poradenství v oblasti řízení	13 344 037	5 185 041	2 234 867	20 763 946
	M7100	Architektonické a inženýrské činnosti; technické zkoušky a analýzy	0	0	-2 003	-2 003
	M7300	Reklama a průzkum trhu	29 971	-29 417	2 991	3 546
	M7400	Ostatní profesní, vědecké a technické činnosti	11 140	34 752	44 864	90 756
	N7700	Činnosti v oblasti pronájmu a operativního leasingu	0	0	1 761	1 761
	N7900	Činnosti cestovních agentur, kancelářů a jiné rezervační a související činnosti	21 007	35 323	41	56 371
	X9998	Soukromý nákup a prodej nemovitostí	678 160	0	0	678 160
PT		Portugalsko	1 325 262	3 017	237 208	1 565 487
	C1000	Výroba potravinářských výrobků	35 364	-6 896	-33	28 435
	C2900	Výroba motorových vozidel (kromě motocyklů), přívěsů a návěsů	334 395	23 623	221 021	579 039
	G4600	Velkoobchod, kromě motorových vozidel	0	0	-541	-541
	I5500	Úbytování	71 850	-77 537	84 856	79 169
	L6800	Činnosti v oblasti nemovitostí	209 869	90 188	0	300 057
	X9998	Soukromý nákup a prodej nemovitostí	30 619	0	0	30 619
RO		Rumunsko	110 427	-46 971	173 760	237 216
	B0800	Ostatní těžba a dobývání	0	0	-2 875	-2 875
	C1100	Výroba nápojů	0	0	-12 796	-12 796
	C1300	Výroba textilií	0	0	-38 373	-38 373
	C1700	Výroba papíru a výrobků z papíru	0	0	202	202
	C2000	Výroba chemických látek a chemických přípravků	0	0	-13 409	-13 409
	C2300	Výroba ostatních nekovových minerálních výrobků	0	0	-13 481	-13 481
	C2400	Výroba základních kovů, hutní zpracování kovů; slévárnictví	0	0	-12 341	-12 341
	C2500	Výroba kovových konstrukcí a kovodělných výrobků, kromě strojů a zařízení	0	0	-16 028	-16 028
	C2600	Výroba počítačů, elektronických a optických přístrojů a zařízení	0	0	-5 646	-5 646
	C2700	Výroba elektrických zařízení	0	0	48 029	48 029
	C2800	Výroba strojů a zařízení j. n.	0	0	63 624	63 624
	C2900	Výroba motorových vozidel (kromě motocyklů), přívěsů a návěsů	0	0	-18 988	-18 988
	D3500	Výroba a rozvod elektřiny, plynu, tepla a klimatizovaného vzduchu	0	0	120 481	120 481
	G4500	Velkoobchod, maloobchod a opravy motorových vozidel	0	0	74 483	74 483
	G4600	Velkoobchod, kromě motorových vozidel	0	0	-13 388	-13 388
	G4700	Maloobchod, kromě motorových vozidel	0	0	2 247	2 247
	J6100	Telekomunikační činnosti	0	0	5 985	5 985
	J6200	Činnosti v oblasti informačních technologií	0	0	6 565	6 565
	L6800	Činnosti v oblasti nemovitostí	67 055	-46 971	-10 330	9 754
	M7300	Reklama a průzkum trhu	0	0	-3 491	-3 491
	N7700	Činnosti v oblasti pronájmu a operativního leasingu	0	0	-268	-268
	X9998	Soukromý nákup a prodej nemovitostí	43 372	0	0	43 372
SI		Slovinsko	1 157 214	-14 530	404 243	1 546 927
	C1800	Tisk a rozmnožování nahaných nosičů	0	0	1 318	1 318
	C2200	Výroba pryžových a plastových výrobků	206 586	-60 785	24 267	170 068
	C2300	Výroba ostatních nekovových minerálních výrobků	0	0	3 173	3 173
	C2500	Výroba kovových konstrukcí a kovodělných výrobků, kromě strojů a zařízení	1 230	219 948	17 772	238 950
	C2700	Výroba elektrických zařízení	185 252	168 628	-111 948	241 931
	C2800	Výroba strojů a zařízení j. n.	44 000	68 540	16 422	128 962
	G4600	Velkoobchod, kromě motorových vozidel	197 254	14 688	69 572	281 514
	J6200	Činnosti v oblasti informačních technologií	0	0	5 357	5 357
	K6400	Finanční zprostředkování, kromě pojišťovnictví a penzijního financování	54 863	-107 701	300 000	247 162
	K6500	Pojištění, zajištění a penzijní financování, kromě povinného sociálního zabezpečení	387 640	-266 875	0	120 765
	X9998	Soukromý nákup a prodej nemovitostí	38 048	0	0	38 048
SK		Slovensko	58 507 882	20 067 673	10 704 231	89 279 786
	A0100	Rostlinná a živočišná výroba, myslivost a související činnosti	123 525	-56 366	16 045	83 204
	C1000	Výroba potravinářských výrobků	109 440	-37 698	37 830	109 571
	C1100	Výroba nápojů	0	0	-88 207	-88 207
	C1200	Výroba tabákových výrobků	0	0	-139 360	-139 360
	C1300	Výroba textilií	0	0	97	97
	C1400	Výroba oděvů	0	0	9 298	9 298
	C1700	Výroba papíru a výrobků z papíru	16 800	128 321	28 841	173 962
	C2000	Výroba chemických látek a chemických přípravků	857	224	1 943	3 025
	C2100	Výroba základních farmaceutických výrobků a farmaceutických přípravků	31 000	188 800	-247 285	-27 485

3. STAV PŘÍMÝCH ZAHRANIČNÍCH INVESTIC V ČESKÉ REPUBLICE k 31.12. 2013

3.5. Ekonomické zóny - jednotlivé země a ekonomická odvětví (NACE Rev. 2)

v tis. CZK

Kód	NACE Rev.2	Název	Základní kapitál	Reinvestovaný zisk	Ostatní kapitál	Celkem
	C2200	Výroba pryžových a plastových výrobků	357 581	9 190	-14 737	352 034
	C2300	Výroba ostatních nekovových minerálních výrobků	167 299	212 508	-9 808	369 999
	C2400	Výroba základních kovů, hutní zpracování kovů; slévárenství	1 419 850	1 088 552	260	2 508 661
	C2500	Výroba kovových konstrukcí a kovodělných výrobků, kromě strojů a zařízení	40 000	48 975	-89 302	-327
	C2600	Výroba počítačů, elektronických a optických přístrojů a zařízení	204 615	-135 250	14 589	83 954
	C2700	Výroba elektrických zařízení	121 366	650 463	-83 254	688 575
	C2800	Výroba strojů a zařízení j. n.	924 604	409 535	4 571	1 338 710
	C2900	Výroba motorových vozidel (kromě motocyklů), přívěsů a návěsů	68 852	-79 903	2 156 616	2 145 565
	C3000	Výroba ostatních dopravních prostředků a zařízení	150 000	-130 540	0	19 460
	C3200	Ostatní zpracovatelský průmysl	0	0	-21 951	-21 951
	D3500	Výroba a rozvod elektřiny, plynu, tepla a klimatizovaného vzduchu	106 355	13 994	168 728	289 077
	F4100	Výstavba budov	492 366	1 772 531	-5 195	2 259 701
	G4500	Velkoobchod, maloobchod a opravy motorových vozidel	26 005	99 779	-281 181	-155 397
	G4600	Velkoobchod, kromě motorových vozidel	1 061 181	12 683 824	2 177 639	15 922 643
	G4700	Maloobchod, kromě motorových vozidel	107 385	-19 334	-240 908	-152 857
	H4900	Pozemní a potrubní doprava	0	537	-5 130	-4 593
	H5200	Skladování a vedlejší činnosti v dopravě	1 263 910	367 233	3 853 231	5 484 374
	I5500	Ubytování	114 506	-12 496	2 250	104 259
	I5600	Stravování a pohostinství	209 941	-129 755	151 491	231 678
	J5800	Vydavatelské činnosti	8 869	31 858	22 742	63 469
	J6100	Telekomunikační činnosti	226 666	-268 314	-37 419	-79 067
	K6400	Finanční zprostředkování, kromě pojišťovnictví a penzijního financování	24 027 076	2 596 466	3 610 417	30 233 960
	K6500	Pojištění, zajištění a penzijní financování, kromě povinného sociálního zabezpečení	279 365	37 831	0	317 196
	K6600	Ostatní finanční činnosti	159 250	0	882	160 132
	L6800	Činnosti v oblasti nemovitostí	2 291 374	291 549	480 973	3 063 896
	M6900	Právní a účetnické činnosti	337	138 914	0	139 251
	M7000	Činnosti vedení podniků; poradenství v oblasti řízení	1 735 636	-235 418	-83 850	1 416 369
	M7100	Architektonické a inženýrské činnosti; technické zkoušky a analýzy	74 343	23 886	-38 339	59 890
	M7200	Výzkum a vývoj	169 224	155 333	-71 537	253 021
	M7300	Reklama a průzkum trhu	356 945	-104 131	1 529	254 343
	M7400	Ostatní profesní, vědecké a technické činnosti	133 380	54 400	-14 824	172 956
	N7700	Činnosti v oblasti pronájmu a operativního leasingu	116 863	-235 078	27 153	-91 062
	N8200	Administrativní, kancelářské a jiné podpůrné činnosti pro podnikání	122 200	-116 190	4 196	10 206
	Q8600	Zdravotní péče	329 113	154 049	-393 623	89 539
	S9600	Poskytování ostatních osobních služeb	96 572	0	-1 118	95 454
	X9998	Soukromý nákup a prodej nemovitostí	20 642 010	0	0	20 642 010
FI		Finsko	1 806 571	159	4 141 707	5 948 437
	C1000	Výroba potravinářských výrobků	0	135 791	50 533	186 324
	C1700	Výroba papíru a výrobků z papíru	0	0	218 655	218 655
	C2100	Výroba základních farmaceutických výrobků a farmaceutických přípravků	8 000	249 429	-243	257 186
	C2300	Výroba ostatních nekovových minerálních výrobků	99 703	-123 294	148 822	125 231
	C2700	Výroba elektrických zařízení	0	0	79 332	79 332
	C2800	Výroba strojů a zařízení j. n.	36 580	45 382	90 692	172 654
	C3200	Ostatní zpracovatelský průmysl	0	0	99 052	99 052
	C3300	Opravy a instalace strojů a zařízení	122 868	117 783	-142 352	98 299
	G4600	Velkoobchod, kromě motorových vozidel	541 846	-221 604	51 968	372 210
	J6200	Činnosti v oblasti informačních technologií	-36 307	214 502	-220 154	-41 959
	L6800	Činnosti v oblasti nemovitostí	0	96	0	96
	M7000	Činnosti vedení podniků; poradenství v oblasti řízení	124 469	39 954	63 057	227 480
	N7900	Činnosti cestovních agentur, kanceláří a jiné rezervační a související činnosti	3 683	33 114	0	36 797
	X9998	Soukromý nákup a prodej nemovitostí	22 085	0	0	22 085
SE		Švédsko	11 451 735	15 522 904	4 374 904	31 349 543
	B0800	Ostatní těžba a dobývání	0	25 346	0	25 346
	C1000	Výroba potravinářských výrobků	114 631	42 707	-34 668	122 670
	C1100	Výroba nápojů	0	0	-7 940	-7 940
	C1400	Výroba oděvů	177 032	-14 987	0	162 045
	C1700	Výroba papíru a výrobků z papíru	119 881	-119 878	117 917	117 920
	C2000	Výroba chemických látek a chemických přípravků	219 170	151 889	-288	370 771
	C2100	Výroba základních farmaceutických výrobků a farmaceutických přípravků	151 200	279 799	32 962	463 961
	C2200	Výroba pryžových a plastových výrobků	455 589	407 420	-280 094	582 915
	C2300	Výroba ostatních nekovových minerálních výrobků	50 380	462 621	-2 444	510 557
	C2400	Výroba základních kovů, hutní zpracování kovů; slévárenství	1 228 923	3 140 980	267 965	4 637 868
	C2500	Výroba kovových konstrukcí a kovodělných výrobků, kromě strojů a zařízení	484 972	1 105 739	1 302 691	2 893 402
	C2700	Výroba elektrických zařízení	48 653	471 435	150 859	670 947
	C2800	Výroba strojů a zařízení j. n.	0	0	100 686	100 686
	C2900	Výroba motorových vozidel (kromě motocyklů), přívěsů a návěsů	5 698	254 647	127 738	388 083
	C3100	Výroba nábytku	611 235	128 657	76 213	816 105
	F4100	Výstavba budov	384 834	-72 571	391 319	703 582
	F4200	Inženýrské stavitelství	676 602	6 383 655	-2 440 253	4 620 004
	G4600	Velkoobchod, kromě motorových vozidel	866 677	31 812	674 112	1 572 601
	H5100	Letecká doprava	90 102	175 966	0	266 069
	H5200	Skladování a vedlejší činnosti v dopravě	0	0	-391 682	-391 682
	J5900	Činnosti v oblasti filmů, videozáznamů a televizních programů, pořizování zvukových nahrávek a hudební vydavatelské činnosti	0	30 091	0	30 091
	J6000	Tvorba programů a vysílání	0	2 263 792	0	2 263 792
	J6100	Telekomunikační činnosti	232 128	70 413	325 460	628 001
	K6400	Finanční zprostředkování, kromě pojišťovnictví a penzijního financování	1 922 675	413 292	2 415 789	4 751 756
	L6800	Činnosti v oblasti nemovitostí	872 448	-726 083	348 142	494 507
	M7000	Činnosti vedení podniků; poradenství v oblasti řízení	0	-583	0	-583

3. STAV PŘÍMÝCH ZAHRANIČNÍCH INVESTIC V ČESKÉ REPUBLICE k 31.12. 2013

3.5. Ekonomické zóny - jednotlivé země a ekonomická odvětví (NACE Rev. 2)

v tis. CZK

Kód	NACE Rev.2	Název	Základní kapitál	Reinvestovaný zisk	Ostatní kapitál	Celkem	
GB	N8100	Činnosti související se stavbami a úpravou krajiny	0	0	101 733	101 733	
	X9998	Soukromý nákup a prodej nemovitostí	644 517	0	0	644 517	
		Velká Británie	42 996 201	13 166 807	15 275 558	71 438 566	
	A0100	Rostlinná a živočišná výroba, myslivost a související činnosti	655 596	-157 115	27 400	525 881	
	B0500	Těžba a úprava černého a hnědého uhlí	0	0	-820	-820	
	C1000	Výroba potravinářských výrobků	363 344	-360 565	167 400	170 179	
	C1100	Výroba nápojů	2 236 556	-1 866 818	6 402 644	6 772 382	
	C1300	Výroba textilií	385 403	724 880	-460 660	649 623	
	C2000	Výroba chemických látek a chemických přípravků	650 244	-913 090	66 384	-196 462	
	C2100	Výroba základních farmaceutických výrobků a farmaceutických přípravků	0	0	-89 571	-89 571	
	C2300	Výroba ostatních nekovových minerálních výrobků	751 305	412 091	287 468	1 450 864	
	C2400	Výroba základních kovů, hutní zpracování kovů; slévárnictví	1 312 692	599 714	90 056	2 002 462	
	C2500	Výroba kovových konstrukcí a kovodělných výrobků, kromě strojů a zařízení	1 261 874	1 277 622	-869 978	1 669 518	
	C2600	Výroba počítačů, elektronických a optických přístrojů a zařízení	3 728 096	1 077 639	-5 680 309	-874 574	
	C2700	Výroba elektrických zařízení	2 407 832	2 073 717	-528 454	3 953 095	
	C2800	Výroba strojů a zařízení j. n.	2 099 181	1 561 632	275 742	3 936 555	
	C2900	Výroba motorových vozidel (kromě motocyklů), přívěsů a návěsů	54 100	39 130	-168 841	-75 611	
	C3000	Výroba ostatních dopravních prostředků a zařízení	298 343	24 326	0	322 669	
	C3100	Výroba nábytku	1 370 247	-1 412 291	0	-42 044	
	C3200	Ostatní zpracovatelský průmysl	0	0	-305	-305	
	C3300	Opravy a instalace strojů a zařízení	155 752	59 594	-18 972	196 374	
	D3500	Výroba a rozvod elektřiny, plynu, tepla a klimatizovaného vzduchu	0	0	-2 333	-2 333	
	E3700	Činnosti související s odpadními vodami	0	0	6	6	
	F4100	Výstavba budov	235 548	44 185	-24 231	255 502	
	F4200	Inženýrské stavitelství	134 622	-59 677	0	74 945	
	F4300	Specializované stavební činnosti	299	117 394	-22 208	95 485	
	G4600	Velkoobchod, kromě motorových vozidel	10 369 364	-1 437 418	1 053 477	9 985 423	
	H4900	Pozemní a potrubní doprava	0	11	-29 504	-29 493	
	H5100	Letecká doprava	39 190	40 811	0	80 000	
	H5200	Skladování a vedlejší činnosti v dopravě	118 549	34 804	-26 957	126 396	
	I5500	Ubytování	743 381	-283 656	-2 526	457 200	
	I5600	Stravování a pohostinství	274 000	28 926	24 798	327 724	
	J5800	Vydavatelské činnosti	0	0	-47	-47	
	J6100	Telekomunikační činnosti	735 871	-585 910	-2 246 547	-2 096 586	
	K6400	Finanční zprostředkování, kromě pojišťovnictví a penzijního financování	1 477 979	9 351 059	14 379 974	25 209 012	
	K6600	Ostatní finanční činnosti	30 678	92 107	25 772	148 557	
	L6800	Činnosti v oblasti nemovitostí	1 211 009	-114 158	672 890	1 769 740	
	M6900	Právní a účetnické činnosti	0	1 226	2 193	3 419	
	M7000	Činnosti vedení podniků; poradenství v oblasti řízení	372 531	152 254	35 466	560 251	
	M7100	Architektonické a inženýrské činnosti; technické zkoušky a analýzy	580 249	-197 012	-76 778	306 459	
	M7200	Výzkum a vývoj	1 900	63 754	-58 519	7 135	
	M7300	Reklama a průzkum trhu	65 023	86 872	9 033	160 928	
	M7400	Ostatní profesní, vědecké a technické činnosti	190 355	66 236	9 361	265 952	
	N7700	Činnosti v oblasti pronájmu a operativního leasingu	434 762	109 919	-76 603	468 078	
	N7900	Činnosti cestovních agentur, kanceláří a jiné rezervační a související činnosti	20	113	28 288	28 421	
	X9998	Soukromý nákup a prodej nemovitostí	3 615 708	0	0	3 615 708	
	A0200	Lesnictví a těžba dřeva	54 686	-159 411	0	-104 725	
C2100	Výroba základních farmaceutických výrobků a farmaceutických přípravků	344 474	1 112 053	120 406	1 576 933		
C2300	Výroba ostatních nekovových minerálních výrobků	0	1 313	0	1 313		
G4500	Velkoobchod, maloobchod a opravy motorových vozidel	0	-1 853 091	0	-1 853 091		
G4700	Maloobchod, kromě motorových vozidel	0	-44 036	21 382	-22 654		
H5200	Skladování a vedlejší činnosti v dopravě	0	-172 379	0	-172 379		
I5500	Ubytování	1 035 315	-103 128	0	932 187		
K6400	Finanční zprostředkování, kromě pojišťovnictví a penzijního financování	2 127 853	-2 011 817	0	116 037		
M7000	Činnosti vedení podniků; poradenství v oblasti řízení	94 401	-181 186	227 587	140 802		
N7800	Činnosti související se zaměstnáním	0	-2 850	0	-2 850		
N8000	Bezpečnostní a pátrací činnosti	0	-26 713	0	-26 713		
R9200	Činnosti heren, kasin a sázkových kanceláří	0	185 235	0	185 235		
NO		Norsko	1 718 957	234 726	1 053 423	3 007 106	
	C1000	Výroba potravinářských výrobků	775 561	386 346	139 164	1 301 071	
	C3100	Výroba nábytku	0	0	14	14	
	D3500	Výroba a rozvod elektřiny, plynu, tepla a klimatizovaného vzduchu	0	-105 068	396 280	291 212	
	F4200	Inženýrské stavitelství	0	0	-52 534	-52 534	
	X9998	Soukromý nákup a prodej nemovitostí	107 701	0	0	107 701	
	CH		Švýcarsko	46 651 768	65 590 316	20 432 518	132 674 603
		C1000	Výroba potravinářských výrobků	976 797	1 166 185	1 800 260	3 943 243
		C1100	Výroba nápojů	0	0	12 463	12 463
		C1200	Výroba tabákových výrobků	0	0	-4 725 941	-4 725 941
C1300		Výroba textilií	23 480	5 143	0	28 623	
C1600		Zpracování dřeva, výroba dřevěných, korkových, proutěných a slaměných výrobků, kromě nábytku	445 219	259 117	-63 036	641 300	
C1700		Výroba papíru a výrobků z papíru	354 023	2 969 050	20 000	3 343 073	
C1800		Tisk a rozmnožování nahraných nosičů	0	481 739	0	481 739	
C2000		Výroba chemických látek a chemických přípravků	73 964	896 245	-7 334	962 875	
C2100		Výroba základních farmaceutických výrobků a farmaceutických přípravků	5 314 373	-896 351	-4 231 845	186 177	
C2200		Výroba pryžových a plastových výrobků	192 786	-8 212	570 058	754 632	
C2300		Výroba ostatních nekovových minerálních výrobků	763 184	1 493 786	-787 870	1 469 100	
C2400		Výroba základních kovů, hutní zpracování kovů; slévárnictví	13 561 959	36 860 866	323 420	50 746 245	
C2500		Výroba kovových konstrukcí a kovodělných výrobků, kromě strojů a zařízení	633 644	-101 324	697 305	1 229 625	
C2600		Výroba počítačů, elektronických a optických přístrojů a zařízení	243 922	143 257	-267 794	119 385	

3. STAV PŘÍMÝCH ZAHRANIČNÍCH INVESTIC V ČESKÉ REPUBLICE k 31.12. 2013

3.5. Ekonomické zóny - jednotlivé země a ekonomická odvětví (NACE Rev. 2)

v tis. CZK

Kód	NACE Rev.2	Název	Základní kapitál	Reinvestovaný zisk	Ostatní kapitál	Celkem
	C2700	Výroba elektrických zařízení	1 629 188	3 444 793	-147 083	4 926 898
	C2800	Výroba strojů a zařízení j. n.	2 511 790	-270 035	1 872 625	4 114 380
	C2900	Výroba motorových vozidel (kromě motocyklů), přívěsů a návěsů	1 915 202	4 747 866	693 609	7 356 677
	D3500	Výroba a rozvod elektřiny, plynu, tepla a klimatizovaného vzduchu	3 547 835	3 746 618	11 063 714	18 358 167
	E3800	Shromažďování, sběr a odstraňování odpadů, úprava odpadů k dalšímu využití	0	5 630	0	5 630
	G4500	Velkoobchod, maloobchod a opravy motorových vozidel	934 246	2 608 205	-646 203	2 896 248
	G4600	Velkoobchod, kromě motorových vozidel	2 849 334	3 084 266	5 390 016	11 323 616
	H5200	Skladování a vedlejší činnosti v dopravě	174 850	107 411	-49 726	232 535
	J5800	Vydavatelské činnosti	1 168 613	385 614	-761 834	792 393
	J6200	Činnosti v oblasti informačních technologií	74 900	30 742	436 673	542 315
	K6400	Finanční zprostředkování, kromě pojišťovnictví a penzijního financování	404 952	9 969	1 769 544	2 184 465
	K6600	Ostatní finanční činnosti	0	0	-21 913	-21 913
	L6800	Činnosti v oblasti nemovitostí	1 226 149	-595 072	2 709 654	3 340 732
	M7000	Činnosti vedení podniků; poradenství v oblasti řízení	46 656	-1 377	0	45 280
	M7100	Architektonické a inženýrské činnosti; technické zkoušky a analýzy	454 852	-9 061	-371 398	74 392
	M7300	Reklama a průzkum trhu	166 128	175 292	189 897	531 317
	N7700	Činnosti v oblasti pronájmu a operativního leasingu	46 355	41 206	44 341	131 901
	N7900	Činnosti cestovních agentur, kancelářů a jiné rezervační a související činnosti	35 500	-27 254	38 907	47 153
	X9998	Soukromý nákup a prodej nemovitostí	4 033 601	0	0	4 033 601
E2		OSTATNÍ EVROPSKÉ ZEMĚ	16 759 216	754 687	-2 768 093	14 745 809
	C2100	Výroba základních farmaceutických výrobků a farmaceutických přípravků	7 030	22 695	22 489	52 214
BA		Bosna a Hercegovina			-33 853	-33 853
	D3500	Výroba a rozvod elektřiny, plynu, tepla a klimatizovaného vzduchu	0	0	-34 697	-34 697
BY		Bělorusko	121 744		72 668	194 412
	C1100	Výroba nápojů	0	0	-286	-286
	C2200	Výroba pryžových a plastových výrobků	0	0	487	487
	G4600	Velkoobchod, kromě motorových vozidel	0	0	73 428	73 428
	X9998	Soukromý nákup a prodej nemovitostí	121 744	0	0	121 744
GG		Guernsey	248 499	-321 181	439 712	367 030
	C2200	Výroba pryžových a plastových výrobků	80 000	-56 763	97 966	121 203
	F4200	Inženýrské stavitelství	30 000	6 821	7 500	44 321
	I5600	Stravování a pohostinství	23 000	-5 021	76 608	94 587
GI		Gibraltar	355 414	-325 708	206 768	236 474
	G4600	Velkoobchod, kromě motorových vozidel	0	-7 143	0	-7 143
	I5500	Ubytování	0	-231	0	-231
	L6800	Činnosti v oblasti nemovitostí	282 738	-316 105	156 478	123 111
	M7000	Činnosti vedení podniků; poradenství v oblasti řízení	0	-2 380	0	-2 380
	L6800	Činnosti v oblasti nemovitostí	104 192	-106 905	0	-2 713
JE		Jersey	2 915 377	1 020 409	-2 354 362	1 581 424
	C3000	Výroba ostatních dopravních prostředků a zařízení	992 012	605 665	0	1 597 677
	H5200	Skladování a vedlejší činnosti v dopravě	0	-473 432	0	-473 432
	L6800	Činnosti v oblasti nemovitostí	1 923 365	888 176	-2 283 094	528 447
HR		Chorvatsko	36 911	-67 799	240 768	209 880
	C2200	Výroba pryžových a plastových výrobků	0	0	-724	-724
	C2500	Výroba kovových konstrukcí a kovodělných výrobků, kromě strojů a zařízení	0	0	-2 019	-2 019
	D3500	Výroba a rozvod elektřiny, plynu, tepla a klimatizovaného vzduchu	0	0	29 154	29 154
	G4600	Velkoobchod, kromě motorových vozidel	36 911	-67 799	101 813	70 925
MD		Moldávie	41 128			41 128
	X9998	Soukromý nákup a prodej nemovitostí	41 128	0	0	41 128
RU		Rusko	12 150 316	128 681	-937 266	11 341 730
	C1100	Výroba nápojů	0	0	-8 739	-8 739
	C1700	Výroba papíru a výrobků z papíru	0	0	6 656	6 656
	C2000	Výroba chemických látek a chemických přípravků	0	0	-30 569	-30 569
	C2300	Výroba ostatních nekovových minerálních výrobků	199 177	-155 514	-140 173	-96 510
	C2400	Výroba základních kovů, hutní zpracování kovů; slévárenství	0	0	2 506 178	2 506 178
	C2500	Výroba kovových konstrukcí a kovodělných výrobků, kromě strojů a zařízení	48 990	4 928	132 913	186 831
	C2600	Výroba počítačů, elektronických a optických přístrojů a zařízení	885 000	52 306	-80 320	856 986
	C2700	Výroba elektrických zařízení	0	0	-13 051	-13 051
	C2800	Výroba strojů a zařízení j. n.	22 809	558 574	20 660	602 043
	C2900	Výroba motorových vozidel (kromě motocyklů), přívěsů a návěsů	0	0	-3 972 690	-3 972 690
	C3000	Výroba ostatních dopravních prostředků a zařízení	164 605	580 508	129 742	874 855
	D3500	Výroba a rozvod elektřiny, plynu, tepla a klimatizovaného vzduchu	41 000	-23 250	0	17 750
	G4600	Velkoobchod, kromě motorových vozidel	267 526	520 783	-14 674	773 635
	I5500	Ubytování	900 477	-259 894	-96 540	544 043
	J6200	Činnosti v oblasti informačních technologií	0	0	-18 045	-18 045
	K6400	Finanční zprostředkování, kromě pojišťovnictví a penzijního financování	600 000	-195 862	0	404 138
	L6800	Činnosti v oblasti nemovitostí	969 496	-602 460	453 936	820 973
	M7100	Architektonické a inženýrské činnosti; technické zkoušky a analýzy	156 687	-266 628	-26	-109 967
	M7200	Výzkum a vývoj	0	0	1 471	1 471
	N7900	Činnosti cestovních agentur, kancelářů a jiné rezervační a související činnosti	34 300	0	0	34 300
	P8500	Vzdělávání	0	1 705	0	1 705
	R9300	Sportovní, zábavní a rekreační činnosti	127 000	-32 884	9 864	103 980
	X9998	Soukromý nákup a prodej nemovitostí	7 452 773	0	0	7 452 773
TR		Turecko	125 687	-1 009	-301 404	-176 726
	C2000	Výroba chemických látek a chemických přípravků	0	0	-2 681	-2 681
	C2500	Výroba kovových konstrukcí a kovodělných výrobků, kromě strojů a zařízení	0	0	-6 855	-6 855
	C2700	Výroba elektrických zařízení	0	0	60 881	60 881
	C2900	Výroba motorových vozidel (kromě motocyklů), přívěsů a návěsů	0	0	31 417	31 417
	D3500	Výroba a rozvod elektřiny, plynu, tepla a klimatizovaného vzduchu	0	0	-19 026	-19 026

3. STAV PŘÍMÝCH ZAHRANIČNÍCH INVESTIC V ČESKÉ REPUBLICE k 31.12. 2013

3.5. Ekonomické zóny - jednotlivé země a ekonomická odvětví (NACE Rev. 2)

v tis. CZK

Kód	NACE Rev.2	Název	Základní kapitál	Reinvestovaný zisk	Ostatní kapitál	Celkem
UA	G4600	Velkoobchod, kromě motorových vozidel	0	0	4 498	4 498
	M7000	Činnosti vedení podniků; poradenství v oblasti řízení	0	0	-34 429	-34 429
	R9200	Činnosti heren, kasin a sázkových kanceláří	125 687	-1 244	-94 431	30 012
		Ukrajina	621 233	352 878	200 193	1 174 304
ME	C1000	Výroba potravinářských výrobků	0	0	-1 827	-1 827
	C1100	Výroba nápojů	0	0	-7 368	-7 368
	C2500	Výroba kovových konstrukcí a kovodělných výrobků, kromě strojů a zařízení	0	0	-62 499	-62 499
	C2800	Výroba strojů a zařízení j. n.	0	0	-1 393	-1 393
RS	G4600	Velkoobchod, kromě motorových vozidel	35	-101	-9 310	-9 376
	X9998	Soukromý nákup a prodej nemovitostí	618 242	0	0	618 242
		Černá Hora			-14 895	-14 895
		Srbsko	63 613	-44 851	-159 194	-140 432
E4	C2200	Výroba pryžových a plastových výrobků	0	0	32 198	32 198
	D3500	Výroba a rozvod elektřiny, plynu, tepla a klimatizovaného vzduchu	0	0	-112 515	-112 515
	R9200	Činnosti heren, kasin a sázkových kanceláří	30 500	-44 851	0	-14 351
	X9998	Soukromý nákup a prodej nemovitostí	33 113	0	0	33 113
EG		AFRIKA	708 890	-399 548	32 671	342 014
		Egypt	2 000	87 772	-159 404	-69 632
MA	C2600	Výroba počítačů, elektronických a optických přístrojů a zařízení	2 000	87 772	1 990	91 762
		Maroko			22 968	22 968
GN	C2900	Výroba motorových vozidel (kromě motocyklů), přívěsů a návěsů	0	0	36 245	36 245
		Guinea	176 000	-71 933		104 067
ZA	G4600	Velkoobchod, kromě motorových vozidel	176 000	-71 933	0	104 067
		Jižní Afrika			72 196	72 196
MU	C2300	Výroba ostatních nekovových minerálních výrobků	0	0	549	549
	C2900	Výroba motorových vozidel (kromě motocyklů), přívěsů a návěsů	0	0	181 146	181 146
	G4600	Velkoobchod, kromě motorových vozidel	0	0	-12 720	-12 720
		Mauricius	121 312	-120 051	60 940	62 201
SC	M7000	Činnosti vedení podniků; poradenství v oblasti řízení	121 312	-120 051	0	1 261
		Seychely	404 663	-291 035	3 023	116 651
	C1800	Tisk a rozmnožování nahaných nosičů	128 844	-125 142	3 023	6 725
	C2500	Výroba kovových konstrukcí a kovodělných výrobků, kromě strojů a zařízení	119 120	-134 097	0	-14 977
E7	D3500	Výroba a rozvod elektřiny, plynu, tepla a klimatizovaného vzduchu	2 000	14 746	0	16 746
	G4500	Velkoobchod, maloobchod a opravy motorových vozidel	71 011	11 417	0	82 428
	G4700	Maloobchod, kromě motorových vozidel	0	1 149	0	1 149
	M7000	Činnosti vedení podniků; poradenství v oblasti řízení	83 688	-59 108	0	24 580
E8		AMERIKA	47 389 736	45 218 838	20 543 511	113 152 084
		SEVERNÍ AMERIKA	39 978 261	47 992 601	17 471 051	105 441 912
CA		Kanada	5 594 967	4 572	238 922	5 838 461
	C1100	Výroba nápojů	0	0	-4 392	-4 392
US	C2900	Výroba motorových vozidel (kromě motocyklů), přívěsů a návěsů	135 137	-122 524	64 369	76 982
	G4700	Maloobchod, kromě motorových vozidel	0	0	5 891	5 891
	J6200	Činnosti v oblasti informačních technologií	0	0	-8 328	-8 328
	X9998	Soukromý nákup a prodej nemovitostí	1 873 233	0	0	1 873 233
	Spojené státy americké	34 383 294	47 988 029	17 232 129	99 603 452	
E9	C1000	Výroba potravinářských výrobků	244 610	7 624 073	103 384	7 972 067
	C1200	Výroba tabákových výrobků	0	0	26 817	26 817
	C1300	Výroba textilií	268 137	121 313	17 753	407 202
	C1600	Zpracování dřeva, výroba dřevěných, korkových, proutěných a slaměných výrobků, kromě nábytku	0	-1 596	29 886	28 290
BZ	C2000	Výroba chemických látek a chemických přípravků	217 815	25 958	50 570	294 343
	C2100	Výroba základních farmaceutických výrobků a farmaceutických přípravků	0	0	-610 247	-610 247
	C2200	Výroba pryžových a plastových výrobků	949 660	85 418	346 685	1 381 763
	C2300	Výroba ostatních nekovových minerálních výrobků	0	0	-2 542	-2 542
BZ	C2400	Výroba základních kovů, hutní zpracování kovů; slévárnictví	24 356	97 710	-13 250	108 816
	C2500	Výroba kovových konstrukcí a kovodělných výrobků, kromě strojů a zařízení	254 003	397 999	-57 273	594 729
	C2600	Výroba počítačů, elektronických a optických přístrojů a zařízení	193 490	-61 278	2 397 155	2 529 367
	C2700	Výroba elektrických zařízení	64 422	281 369	43 678	389 469
BZ	C2800	Výroba strojů a zařízení j. n.	336 988	239 053	-252 525	323 516
	C3200	Ostatní zpracovatelský průmysl	600	9 394	4 113	14 107
	D3500	Výroba a rozvod elektřiny, plynu, tepla a klimatizovaného vzduchu	90	19 522	0	19 612
	F4200	Inženýrské stavitelství	0	0	537	537
BZ	G4600	Velkoobchod, kromě motorových vozidel	1 260 171	2 802 201	-358 673	3 703 699
	H5200	Skladování a vedlejší činnosti v dopravě	1 200	618 203	-533 358	86 045
	J5800	Vydavatelské činnosti	341 248	-71 559	-322	269 367
	J6100	Telekomunikační činnosti	137 298	155 489	336 038	628 825
BZ	J6200	Činnosti v oblasti informačních technologií	256 283	479 540	-33 276	702 547
	K6400	Finanční zprostředkování, kromě pojišťovnictví a penzijního financování	8 137 155	33 795 103	14 147 416	56 079 674
	K6500	Pojištění, zajištění a penzijní financování, kromě povinného sociálního zabezpečení	474 323	2 245 305	0	2 719 628
	K6600	Ostatní finanční činnosti	101 157	-13 619	-93 652	-6 114
BZ	L6800	Činnosti v oblasti nemovitostí	11 322 096	-528 412	514 160	11 307 844
	M7000	Činnosti vedení podniků; poradenství v oblasti řízení	457 091	-997	17 308	473 402
	M7100	Architektonické a inženýrské činnosti; technické zkoušky a analýzy	546 678	181 769	282 999	1 011 446
	M7200	Výzkum a vývoj	0	0	84 751	84 751
BZ	M7300	Reklama a průzkum trhu	500 410	-440 233	343 100	403 277
	N7700	Činnosti v oblasti pronájmu a operativního leasingu	15 900	-21 694	3 644	-2 150
	N8000	Bezpečnostní a pátrací činnosti	0	8 141	0	8 141
	X9998	Soukromý nákup a prodej nemovitostí	4 207 657	0	0	4 207 657
	STŘEDNÍ AMERIKA	7 281 604	-2 773 764	3 345 152	7 852 993	
BZ		Belize	139 736	2 876	121	142 733
	Q8600	Zdravotní péče	71 736	2 876	0	74 612

3. STAV PŘÍMÝCH ZAHRANIČNÍCH INVESTIC V ČESKÉ REPUBLICE k 31.12. 2013

3.5. Ekonomické zóny - jednotlivé země a ekonomická odvětví (NACE Rev. 2)

v tis. CZK

Kód	NACE Rev.2	Název	Základní kapitál	Reinvestovaný zisk	Ostatní kapitál	Celkem
BM		Bermudy	42 198	226 717	-10 547	258 368
VG		Britské Panenské ostrovy	4 197 522	-2 115 195	1 719 798	3 802 125
	C1000	Výroba potravinářských výrobků	457 318	245 950	0	703 268
	C1300	Výroba textilií	233 145	57 388	138 713	429 246
	C1600	Zpracování dřeva, výroba dřevěných, korkových, proutěných a slaměných výrobků, kromě nábytku	131 160	-110 604	6 423	26 980
	G4600	Velkoobchod, kromě motorových vozidel	48 458	-16 524	-23 076	8 858
	I5500	Ubytování	0	-18 700	0	-18 700
	L6800	Činnosti v oblasti nemovitostí	2 233 179	-1 594 107	1 455 128	2 094 200
KY		Kajmanské ostrovy	244 638	781 373	1 335 683	2 361 694
	C3200	Ostatní zpracovatelský průmysl	69 186	552 995	0	622 181
MX		Mexiko			16 205	16 205
	C1000	Výroba potravinářských výrobků	0	0	55 922	55 922
	C2800	Výroba strojů a zařízení j. n.	0	0	3 643	3 643
PA		Panama	594 168	-195 116	89 021	488 072
	A0200	Lesnictví a těžba dřeva	60 253	-142 156	0	-81 903
	C2000	Výroba chemických látek a chemických přípravků	227 588	-249 323	0	-21 735
	C2700	Výroba elektrických zařízení	0	51	0	51
	G4600	Velkoobchod, kromě motorových vozidel	27 938	3 308	0	31 246
	I5500	Ubytování	0	-30 711	0	-30 711
	L6800	Činnosti v oblasti nemovitostí	214 569	-26 918	39 339	226 990
	M7400	Ostatní profesní, vědecké a technické činnosti	0	-16 200	0	-16 200
	N7700	Činnosti v oblasti pronájmu a operativního leasingu	-3 546	373 847	0	370 301
	N8100	Činnosti související se stavbami a úpravou krajiny	0	1	0	1
	N8200	Administrativní, kancelářské a jiné podpůrné činnosti pro podnikání	0	64	0	64
	R9200	Činnosti heren, kasin a sázkových kanceláří	0	-89 628	0	-89 628
	L6800	Činnosti v oblasti nemovitostí	370 000	0	0	370 000
F1		JIŽNÍ AMERIKA	129 871		-272 692	-142 821
AR		Argentina			-96 856	-96 856
BR		Brazílie	51 204		-136 086	-84 882
	C2000	Výroba chemických látek a chemických přípravků	0	0	322	322
	C2200	Výroba pryžových a plastových výrobků	0	0	-17 682	-17 682
	C2300	Výroba ostatních nekovových minerálních výrobků	0	0	-92 154	-92 154
	C2600	Výroba počítačů, elektronických a optických přístrojů a zařízení	0	0	-17 196	-17 196
	C2800	Výroba strojů a zařízení j. n.	0	0	-6 579	-6 579
	C2900	Výroba motorových vozidel (kromě motocyklů), přívěsů a návěsů	0	0	16 616	16 616
	H5200	Skladování a vedlejší činnosti v dopravě	0	0	-2 262	-2 262
	X9998	Soukromý nákup a prodej nemovitostí	51 204	0	0	51 204
CL		Chile	46 961		-11 467	35 494
	C1100	Výroba nápojů	0	0	-10 943	-10 943
	X9998	Soukromý nákup a prodej nemovitostí	46 961	0	0	46 961
CO		Kolumbie			-28 522	-28 522
	G4600	Velkoobchod, kromě motorových vozidel	0	0	935	935
PE		Peru			463	463
VE		Venezuela	31 706			31 706
	X9998	Soukromý nákup a prodej nemovitostí	31 706	0	0	31 706
F2		ASIE	52 454 279	12 171 257	11 173 621	75 799 157
F3		ZEMĚ BLÍZKÉHO A STŘEDNÍHO VÝCHODU	1 135 096	449 476	-848 560	736 012
	X9998	Soukromý nákup a prodej nemovitostí	453 034	0	0	453 034
QA		Katar			-1 528	-1 528
SA		Saúdská Arábie			-78 601	-78 601
	C2300	Výroba ostatních nekovových minerálních výrobků	27 038	6 898	151 073	185 009
	M7000	Činnosti vedení podniků; poradenství v oblasti řízení	170 423	340 622	-505 432	5 613
	X9998	Soukromý nákup a prodej nemovitostí	129 697	0	0	129 697
AM		Arménie	48 404			48 404
	X9998	Soukromý nákup a prodej nemovitostí	48 404	0	0	48 404
AZ		Azerbajdžán	119 597		-3 224	116 373
	G4600	Velkoobchod, kromě motorových vozidel	0	0	-3 224	-3 224
	X9998	Soukromý nákup a prodej nemovitostí	119 597	0	0	119 597
GE		Gruzie	24 672		-64 132	-39 460
	B0600	Těžba ropy a zemního plynu	0	0	-242	-242
	G4600	Velkoobchod, kromě motorových vozidel	0	0	-2 209	-2 209
	N7900	Činnosti cestovních agentur, kanceláří a jiné rezervační a související činnosti	0	0	-61	-61
	X9998	Soukromý nákup a prodej nemovitostí	24 672	0	0	24 672
F6		OSTATNÍ ASIJSKÉ ZEMĚ	51 319 183	11 721 781	12 022 181	75 063 145
CN		Čína	957 202	-1 119 174	-10 256	-172 228
	C1000	Výroba potravinářských výrobků	217 000	-309 789	-23 831	-116 620
	C1300	Výroba textilií	100	-1 472	618	-754
	C2000	Výroba chemických látek a chemických přípravků	0	0	-9 128	-9 128
	C2100	Výroba základních farmaceutických výrobků a farmaceutických přípravků	0	0	17 672	17 672
	C2200	Výroba pryžových a plastových výrobků	0	0	-60 103	-60 103
	C2300	Výroba ostatních nekovových minerálních výrobků	0	0	1 904	1 904
	C2500	Výroba kovových konstrukcí a kovodělných výrobků, kromě strojů a zařízení	0	0	-1 637	-1 637
	C2600	Výroba počítačů, elektronických a optických přístrojů a zařízení	195 898	-610 686	36 379	-378 409
	C2700	Výroba elektrických zařízení	15 641	-6 156	176 082	185 567
	C2800	Výroba strojů a zařízení j. n.	0	0	-217 979	-217 979
	C2900	Výroba motorových vozidel (kromě motocyklů), přívěsů a návěsů	291 673	-63 392	-155 648	72 633
	C3000	Výroba ostatních dopravních prostředků a zařízení	0	0	-37 865	-37 865
	C3100	Výroba nábytku	0	0	4 624	4 624
	D3500	Výroba a rozvod elektřiny, plynu, tepla a klimatizovaného vzduchu	11 910	18 979	0	30 889
	G4600	Velkoobchod, kromě motorových vozidel	136 622	-137 298	200 903	200 227

3. STAV PŘÍMÝCH ZAHRANIČNÍCH INVESTIC V ČESKÉ REPUBLICĚ k 31.12. 2013

3.5. Ekonomické zóny - jednotlivé země a ekonomická odvětví (NACE Rev. 2)

v tis. CZK

Kód	NACE Rev.2	Název	Základní kapitál	Reinvestovaný zisk	Ostatní kapitál	Celkem
HK	H5200	Skladování a vedlejší činnosti v dopravě	41 000	-9 361	113 047	144 686
	M7000	Činnosti vedení podniků; poradenství v oblasti řízení	0	0	-1 745	-1 745
	X9998	Soukromý nákup a prodej nemovitostí	47 358	0	0	47 358
		Hongkong	209 929	-1 489 144	672 848	-606 367
	C2600	Výroba počítačů, elektronických a optických přístrojů a zařízení	0	0	340 295	340 295
	C2700	Výroba elektrických zařízení	35 000	0	-12 802	22 198
	G4600	Velkoobchod, kromě motorových vozidel	274 472	-206 232	257 288	325 528
	G4700	Maloobchod, kromě motorových vozidel	-350 137	-1 423 115	60 862	-1 712 390
	H5200	Skladování a vedlejší činnosti v dopravě	0	0	120 123	120 123
IN	L6800	Činnosti v oblasti nemovitostí	0	-1 730	-84 362	-86 092
	R9300	Sportovní, zábavní a rekreační činnosti	55 570	-39	0	55 531
		Indie	2 672 495	-1 913 613	41 228	800 110
	C2200	Výroba pryžových a plastových výrobků	86 469	-179 946	14 260	-79 217
	C2500	Výroba kovových konstrukcí a kovodělných výrobků, kromě strojů a zařízení	0	0	-3 488	-3 488
	C2600	Výroba počítačů, elektronických a optických přístrojů a zařízení	0	0	-14 161	-14 161
	C2700	Výroba elektrických zařízení	0	0	-13 878	-13 878
	C2800	Výroba strojů a zařízení j. n.	329 978	-72 957	0	250 964
	C2900	Výroba motorových vozidel (kromě motocyklů), přívěsů a návěsů	2 237 298	-1 740 950	163 035	659 383
ID	G4600	Velkoobchod, kromě motorových vozidel	0	0	-2 361	-2 361
	H5200	Skladování a vedlejší činnosti v dopravě	0	0	-45 733	-45 733
	M7100	Architektonické a inženýrské činnosti; technické zkoušky a analýzy	0	0	134	134
		Indonésie			6 585	6 585
		Japonsko	21 069 312	3 855 428	5 021 818	29 946 558
	C2000	Výroba chemických látek a chemických přípravků	530 452	1 312 048	73 224	1 915 724
	C2100	Výroba základních farmaceutických výrobků a farmaceutických přípravků	1 329 730	-57 265	2 102	1 274 567
	C2200	Výroba pryžových a plastových výrobků	499 996	1 060 756	4 899	1 565 651
	C2400	Výroba základních kovů, hutní zpracování kovů; slévárnictví	773 500	358 345	99 464	1 231 309
JP	C2500	Výroba kovových konstrukcí a kovodělných výrobků, kromě strojů a zařízení	1 191 295	-501 262	179 785	869 818
	C2600	Výroba počítačů, elektronických a optických přístrojů a zařízení	1 179 500	864 328	1 058 137	3 101 965
	C2700	Výroba elektrických zařízení	3 275 736	-154 855	275 380	3 396 261
	C2800	Výroba strojů a zařízení j. n.	3 084 754	11 450	1 275 967	4 372 171
	G4500	Velkoobchod, maloobchod a opravy motorových vozidel	205 300	57 709	58 256	321 265
	G4600	Velkoobchod, kromě motorových vozidel	459 045	367 107	202 100	1 028 252
	H5200	Skladování a vedlejší činnosti v dopravě	668 203	30 340	14 728	713 271
		Kambodža	113 900	4 117		118 017
	K6400	Finanční zprostředkování, kromě pojišťovnictví a penzijního financování	113 900	4 117	0	118 017
KZ		Kazachstán	555 530	-46 871	4 646	513 306
	C1900	Výroba koksu a rafinovaných ropných produktů	53 000	-41 034	0	11 966
	X9998	Soukromý nákup a prodej nemovitostí	472 740	0	0	472 740
		Korejská republika	22 956 973	14 202 840	3 304 133	40 463 946
	C2200	Výroba pryžových a plastových výrobků	263 622	51 765	227 274	542 661
	C2600	Výroba počítačů, elektronických a optických přístrojů a zařízení	0	0	-1 899	-1 899
	C2700	Výroba elektrických zařízení	0	0	5 989	5 989
	C2800	Výroba strojů a zařízení j. n.	0	0	-469 012	-469 012
	C2900	Výroba motorových vozidel (kromě motocyklů), přívěsů a návěsů	18 505 771	15 839 515	2 755 875	37 101 161
KR	G4500	Velkoobchod, maloobchod a opravy motorových vozidel	717 403	314 598	538 871	1 570 872
	G4600	Velkoobchod, kromě motorových vozidel	44 111	-899	20 065	63 287
	H5100	Letecká doprava	2 309 017	-2 126 859	-26 160	155 997
	L6800	Činnosti v oblasti nemovitostí	54 600	-26 735	183 204	211 069
		Kyrgyzstán	34 091			34 091
	X9998	Soukromý nákup a prodej nemovitostí	34 091	0	0	34 091
		Malajsie	365 000	-95 852	39 417	308 565
	C2500	Výroba kovových konstrukcí a kovodělných výrobků, kromě strojů a zařízení	0	0	1 191	1 191
	C2600	Výroba počítačů, elektronických a optických přístrojů a zařízení	365 000	-95 852	36 364	305 512
PK	G4600	Velkoobchod, kromě motorových vozidel	0	0	353	353
		Pákistán			-1 781	-1 781
	C1000	Výroba potravinářských výrobků	0	0	-1 476	-1 476
	C2600	Výroba počítačů, elektronických a optických přístrojů a zařízení	0	0	8 647	8 647
		Sri Lanka			4 419	4 419
		Thajsko			360 124	360 124
	C2600	Výroba počítačů, elektronických a optických přístrojů a zařízení	306 330	-126 479	829 222	1 009 073
		Uzbekistán	58 652			58 652
	X9998	Soukromý nákup a prodej nemovitostí	58 652	0	0	58 652
VN		Vietnam			54 100	54 100
	C2700	Výroba elektrických zařízení	0	0	57 380	57 380
		OCEÁNIE A POLÁRNÍ OBLASTI	703 961	15 440	-1 228 412	-509 011
		Austrálie	675 733	91 288	-1 228 412	-461 391
	C1000	Výroba potravinářských výrobků	0	0	-195	-195
	C1100	Výroba nápojů	0	0	-2 866	-2 866
	C2900	Výroba motorových vozidel (kromě motocyklů), přívěsů a návěsů	0	0	-1 145 927	-1 145 927
	G4600	Velkoobchod, kromě motorových vozidel	0	0	-1 295	-1 295
	J6200	Činnosti v oblasti informačních technologií	0	0	-4 801	-4 801
A8	L6800	Činnosti v oblasti nemovitostí	2 350	48 888	0	51 238
	X9998	Soukromý nákup a prodej nemovitostí	673 283	0	0	673 283
		OECD	1 231 263 086	1 102 292 716	194 200 963	2 527 756 765

3. STAV PŘÍMÝCH ZAHRANIČNÍCH INVESTIC V ČESKÉ REPUBLICE k 31.12. 2013

3.6. Ekonomické zóny celkem

v tis. CZK

Kód	Název	Základní kapitál	Reinvestovaný zisk	Ostatní kapitál	Celkem
A1	Svět <i>z toho</i>	1 338 371 170	1 120 866 569	209 503 325	2 668 741 063
V3	Evropská unie (EU-28)	1 164 306 786	998 911 878	159 735 744	2 322 954 409
A5	EFTA	53 769 354	64 194 017	22 014 284	139 977 655
E2	Ostatní evropské země	16 759 216	754 687	-2 768 093	14 745 809
E4	Afrika	708 890	-399 548	32 671	342 014
E8	Severní Amerika	39 978 261	47 992 601	17 471 051	105 441 912
E9	Střední Amerika	7 281 604	-2 773 764	3 345 152	7 852 993
F1	Jižní Amerika	129 871	0	-272 692	-142 821
F3	Země Blízkého a Středního východu	1 135 096	449 476	-848 560	736 012
F6	Ostatní asijské země	51 319 183	11 721 781	12 022 181	75 063 145
F7	Oceánie a polární oblasti	703 961	15 440	-1 228 412	-509 011
A8	OECD	1 231 263 086	1 102 292 716	194 200 963	2 527 756 765

3. STAV PŘÍMÝCH ZAHRANIČNÍCH INVESTIC V ČESKÉ REPUBLICE k 31.12. 2013

3.7. Regiony

v tis. CZK

Kód	Název	Základní kapitál	Reinvestovaný zisk	Ostatní kapitál	Celkem
CZ	CELKEM	1 338 371 170	1 120 866 569	209 503 325	2 668 741 063
CZ011	Hlavní město Praha	770 026 967	481 847 213	174 331 310	1 426 205 490
CZ021	Středočeský kraj	120 463 044	212 101 707	-7 686 095	324 878 656
CZ0210	Nezařazeno - Středočeský kraj	7 700 673	0	0	7 700 673
CZ0211	Benešov	1 880 748	642 569	65 378	2 588 695
CZ0212	Beroun	5 417 954	11 661 539	-1 263 900	15 815 594
CZ0213	Kladno	8 688 059	7 248 128	14 232 527	30 168 714
CZ0214	Kolín	8 117 441	6 813 761	208 910	15 140 112
CZ0215	Kutná Hora	5 706 600	4 933 616	-4 297 923	6 342 293
CZ0216	Mělník	8 802 022	7 158 810	3 750 602	19 711 434
CZ0217	Mladá Boleslav	36 415 257	153 226 872	-32 740 839	156 901 289
CZ0218	Nymburk	1 051 894	797 726	383 510	2 233 130
CZ0219	Praha-východ	23 384 010	11 381 756	8 855 286	43 621 052
CZ021A	Praha-západ	8 100 948	2 831 766	3 564 700	14 497 414
CZ021B	Příbram	2 254 927	3 212 304	-63 449	5 403 782
CZ021C	Rakovník	2 942 512	2 192 860	-380 897	4 754 475
CZ031	Jihočeský kraj	48 764 443	45 338 257	-4 201 149	89 901 551
CZ0310	Nezařazeno - Jihočeský kraj	2 647 200	0	0	2 647 200
CZ0311	České Budějovice	32 098 487	39 798 534	-6 660 697	65 236 324
CZ0312	Český Krumlov	2 985 894	2 765 335	36 023	5 787 252
CZ0313	Jindřichův Hradec	1 236 236	904 294	-226 732	1 913 798
CZ0314	Písek	5 331 288	-1 566 378	1 529 557	5 294 467
CZ0315	Prachatice	452 873	872 329	620 990	1 946 192
CZ0316	Strakonice	1 114 235	180 148	353 349	1 647 732
CZ0317	Tábor	2 898 230	2 383 995	146 361	5 428 586
CZ032	Plzeňský kraj	37 258 457	35 489 391	-4 274 829	68 473 019
CZ0320	Nezařazeno - Plzeňský kraj	2 488 015	0	0	2 488 015
CZ0321	Domažlice	963 582	1 973 726	163 236	3 100 544
CZ0322	Klatovy	3 597 942	768 624	-357 166	4 009 400
CZ0323	Plzeň-město	21 195 673	24 751 061	-6 712 078	39 234 656
CZ0324	Plzeň-jih	3 384 718	2 643 547	326 954	6 355 219
CZ0325	Plzeň-sever	1 711 208	2 210 766	590 707	4 512 681
CZ0326	Rokycany	1 015 309	2 901 077	145 647	4 062 033
CZ0327	Tachov	2 902 009	240 590	1 567 872	4 710 472
CZ041	Karlovarský kraj	9 879 066	8 180 112	1 659 016	19 718 194
CZ0410	Nezařazeno - Karlovarský kraj	2 787 177	0	0	2 787 177
CZ0411	Cheb	3 362 768	1 593 748	383 201	5 339 716
CZ0412	Karlovy Vary	3 197 365	5 495 228	-395 753	8 296 839
CZ0413	Sokolov	531 757	1 091 136	1 671 568	3 294 460
CZ042	Ústecký kraj	42 836 226	42 205 355	4 970 747	90 012 328
CZ0420	Nezařazeno - Ústecký kraj	1 915 709	0	0	1 915 709
CZ0421	Děčín	4 163 674	3 922 808	-681 734	7 404 748
CZ0422	Chomutov	4 918 544	4 334 737	403 918	9 657 198
CZ0423	Litoměřice	6 478 915	1 569 864	1 755 688	9 804 467
CZ0424	Louny	4 606 478	427 319	646 447	5 680 244
CZ0425	Most	9 412 349	15 764 986	805 863	25 983 198
CZ0426	Teplice	8 191 927	3 544 698	1 615 217	13 351 842
CZ0427	Ústí nad Labem	3 148 631	12 640 942	425 348	16 214 921
CZ051	Liberecký kraj	27 533 233	20 029 402	15 692 730	63 255 365
CZ0510	Nezařazeno - Liberecký kraj	1 645 712	0	0	1 645 712
CZ0511	Česká Lípa	5 853 996	9 096 855	8 593 768	23 544 619
CZ0512	Jablonec nad Nisou	2 716 738	1 521 647	7 349 684	11 588 069
CZ0513	Liberec	13 411 757	4 331 899	320 819	18 064 475
CZ0514	Semily	3 905 029	5 079 001	-571 541	8 412 489

3. STAV PŘÍMÝCH ZAHRANIČNÍCH INVESTIC V ČESKÉ REPUBLICE k 31.12. 2013

3.7. Regiony

v tis. CZK

Kód	Název	Základní kapitál	Reinvestovaný zisk	Ostatní kapitál	Celkem
CZ052	Královéhradecký kraj	14 583 127	21 667 148	15 797 696	52 047 970
CZ0520	Nezařazeno - Královéhradecký kraj	2 280 216	0	0	2 280 216
CZ0521	Hradec Králové	4 048 710	7 653 735	2 788 036	14 490 481
CZ0522	Jičín	2 663 069	11 066 484	11 736 666	25 466 219
CZ0523	Náchod	3 490 112	138 130	315 993	3 944 236
CZ0524	Rychnov nad Kněžnou	965 365	278 621	1 336 501	2 580 487
CZ0525	Trutnov	1 135 654	2 530 178	-379 500	3 286 332
CZ053	Pardubický kraj	24 555 812	15 847 513	-5 198 945	35 204 380
CZ0530	Nezařazeno - Pardubický kraj	863 021	0	0	863 021
CZ0531	Chrudim	1 351 640	772 774	1 498 719	3 623 133
CZ0532	Pardubice	12 120 222	6 196 637	-2 995 171	15 321 688
CZ0533	Svitavy	4 820 102	2 646 713	-125 021	7 341 794
CZ0534	Ústí nad Orlicí	5 400 827	6 231 390	-3 577 472	8 054 745
CZ061	Kraj Vysočina	35 001 042	-124 944	15 782 829	50 658 928
CZ0610	Nezařazeno - Kraj Vysočina	988 722	0	0	988 722
CZ0611	Havlíčkův Brod	2 783 971	1 808 004	-133 142	4 458 833
CZ0612	Jihlava	8 374 029	5 707 098	3 794 461	17 875 588
CZ0613	Pelhřimov	19 343 459	-15 269 380	11 014 896	15 088 975
CZ0614	Třebíč	893 466	2 470 672	418 989	3 783 127
CZ0615	Žďár nad Sázavou	2 617 395	5 158 662	687 625	8 463 683
CZ062	Jihomoravský kraj	77 778 266	72 147 222	33 702 927	183 628 415
CZ0620	Nezařazeno - Jihomoravský kraj	5 086 147	0	0	5 086 147
CZ0621	Blansko	4 150 026	1 026 469	411 789	5 588 284
CZ0622	Brno-město	46 749 764	32 998 710	26 593 232	106 341 705
CZ0623	Brno-venkov	7 921 472	14 232 616	3 548 572	25 702 660
CZ0624	Břeclav	4 073 660	1 951 070	773 390	6 798 120
CZ0625	Hodonín	4 507 549	9 863 190	1 173 084	15 543 823
CZ0626	Vyškov	3 625 139	7 977 205	567 721	12 170 065
CZ0627	Znojmo	1 664 508	4 097 962	635 140	6 397 610
CZ071	Olomoucký kraj	17 675 442	16 712 452	360 257	34 748 151
CZ0710	Nezařazeno - Olomoucký kraj	1 373 319	0	0	1 373 319
CZ0711	Jeseník	847 502	81 397	125 614	1 054 513
CZ0712	Olomouc	6 139 081	5 383 370	-1 929 087	9 593 364
CZ0713	Prostějov	4 864 496	1 003 297	582 078	6 449 871
CZ0714	Přerov	2 227 597	2 949 860	802 547	5 980 004
CZ0715	Šumperk	2 223 446	7 294 529	779 105	10 297 080
CZ072	Zlínský kraj	17 275 653	40 769 329	-6 632 558	51 412 424
CZ0720	Nezařazeno - Zlínský kraj	1 827 311	0	0	1 827 311
CZ0721	Kroměříž	272 983	425 784	260 557	959 324
CZ0722	Uherské Hradiště	3 076 322	4 578 251	1 237 338	8 891 912
CZ0723	Vsetín	4 756 449	3 882 280	2 788 644	11 427 373
CZ0724	Zlín	7 342 588	31 883 014	-10 919 097	28 306 505
CZ081	Moravskoslezský kraj	94 740 392	108 656 411	-24 800 612	178 596 192
CZ0810	Nezařazeno - Moravskoslezský kraj	1 851 952	0	0	1 851 952
CZ0811	Bruntál	1 823 630	1 154 684	1 276 594	4 254 908
CZ0812	Frydek-Místek	19 549 728	31 270 602	-13 522 083	37 298 247
CZ0813	Karviná	4 949 062	4 012 812	1 616 324	10 578 198
CZ0814	Nový Jičín	5 168 679	7 620 739	1 476 476	14 265 895
CZ0815	Opava	3 950 524	17 174 244	-6 053 846	15 070 923
CZ0816	Ostrava-město	57 446 817	47 423 330	-9 594 077	95 276 070

4.1. ODLIV PŘÍMÝCH INVESTIC DO ZAHRANIČÍ za rok 2013

Ekonomické sektory - odvětví (NACE Rev. 2)

v tis. CZK

Kód	NACE Rev.2	Název	Základní kapitál	Reinvestovaný zisk	Ostatní kapitál	Celkem
B0995	05-09	TĚŽBA A DOBÝVÁNÍ NEROSTŮ	11 373	-14 031	-312	-2 970
C3395	10-33	ZPRACOVATELSKÝ PRŮMYSL	135 141	1 355 712	1 010 692	2 501 545
-		z toho				
C1205	10-12	Výroba potravin, nápojů a tabákových výrobků	190 313	-289 765	74 771	-24 681
C1405	13-14	Výroba textilií a oděvů	-467 539	12 880	-8 382	-463 041
C1805	16-18	Dřevařský průmysl, výroba papíru, tisk a rozmnožování nahaných nosičů	-3 648	18 373	59 836	74 561
C1995	19-22	Ropné, chemické, farmaceutické, pryžové a plastové výrobky	-693 407	1 141 556	-215 811	232 338
C2505	24-25	Kovy, kovové výrobky	357 458	3 406	-86 823	274 041
C2600	26	Počítače, elektronické a optické přístroje a zařízení	2 792	-8 333	-12 711	-18 252
C2800	28	Výroba strojů a zařízení j.n.	9 787	43 509	294 149	347 445
C2900	29	Výroba motorových vozidel (kromě motocyklů), přívěsů a návěsů	-709 979	401 230	-66 460	-375 209
C3000	30	Výroba ostatních dopravních prostředků a zařízení	46 302	-48 436	930 134	928 000
C3390	15,23,27, 31-33	Ostatní zpracovatelský průmysl (výroba usní, nábytku, el.zařízení; opravy a instalace)	1 403 062	81 292	41 989	1 526 343
D3500	35	VÝROBA A ROZVOD ELEKTŘINY, PLYNU, TEPLA A KLIMATIZOVANÉHO VZDUCHU	-12 388 869	-484 866	13 912 462	1 038 727
E3995	36-39	ÚPRAVA A ROZVOD VODY, KANALIZACE, SBĚR A ÚPRAVA ODPADŮ	-137 420	0	476	-136 944
X9995	45-99	SLUŽBY CELKEM	60 787 227	15 487 762	-135 547	76 139 442
-		z toho				
G4795	45-47	VELKOOBCHOD, MALOOBCHOD; OPRAVY MOTOROVÝCH VOZIDEL	-16 388 934	-3 107 838	1 354 259	-18 142 512
H5395	49-53	DOPRAVA, SKLADOVÁNÍ, POŠTOVNÍ A KURÝRNÍ ČINNOSTI	3 310 625	114 115	171 136	3 595 876
J6395	58-63	INFORMAČNÍ A KOMUNIKAČNÍ ČINNOSTI	-1 974 280	-692 871	-2 090 276	-4 757 427
K6695	64-66	FINANČNÍ A POJIŠŤOVACÍ ČINNOSTI	105 421 932	20 145 577	1 206 334	126 773 842
L6800	68	ČINNOSTI V OBLASTI NEMOVITOSTÍ	-8 173 809	3 311	-950 513	-9 121 011
M7595	69-75	PROFESNÍ, VĚDECKÉ A TECHNICKÉ ČINNOSTI	-21 423 832	-534 001	325 504	-21 632 329
N8295	77-82	ADMINISTRATIVNÍ A PODPŮRNÉ ČINNOSTI	406	10 367	7 764	18 537
P8500	85	VZDĚLÁVÁNÍ	0	0	0	0
Q8895	86-88	ZDRAVOTNÍ A SOCIÁLNÍ PÉČE	32 238	9 823	0	42 061
R9395	90-93	KULTURNÍ, ZÁBAVNÍ A REKREAČNÍ ČINNOSTI	-17 930	30 569	-159 754	-147 115
S9695	94-96	ČINNOSTI OSTATNÍCH SLUŽEB	987	-491 291	0	-490 304
X9997	00-99	CELKEM bez soukromého nákupu a prodeje nemovitostí	48 192 862	16 326 970	14 835 240	79 355 072
X9998	X9998	Soukromý nákup a prodej nemovitostí	0	0	0	0
X9999	00-99, X9998	CELKEM	48 192 862	16 326 970	14 835 240	79 355 072

4.2. ODLIV PŘÍMÝCH INVESTIC DO ZAHRANIČÍ za rok 2013

Ekonomické zóny - jednotlivé země

v tis. CZK

Kód	Název	Základní kapitál	Reinvestovaný zisk	Ostatní kapitál	Celkem
A1	SVĚT CELKEM	48 192 862	16 326 970	14 835 240	79 355 072
E1	EVROPA	47 584 314	15 700 451	12 423 704	75 708 469
	<i>z toho</i>				
BE	Belgie	709 409	113 667	12 664	835 740
BG	Bulharsko	-206 178	-478 111	330 406	-353 883
DK	Dánsko	-4 932	6 857	439	2 364
DE	Německo	4 459 321	-2 080 125	363 721	2 742 916
IE	Irsko	199 600	363 084	0	562 684
GR	Řecko	8 114 454	0	0	8 114 454
ES	Španělsko	-115 470	70 475	55 624	10 629
FR	Francie	73 310	81 025	11 647	165 982
IT	Itálie	946 688	-16 101	154 266	1 084 853
CY	Kypr	271 210	5 966 352	-5 384 096	853 467
LV	Lotyšsko	9 011	51 254	7 274	67 539
HU	Maďarsko	139 538	-14 418	-73 397	51 723
NL	Nizozemí	10 643 273	11 539 711	2 697 997	24 880 981
AT	Rakousko	777 516	40 319	56 311	874 146
PL	Polsko	5 588 656	-1 959 514	3 578 926	7 208 067
RO	Rumunsko	6 408 630	949 943	9 739 244	17 097 817
SI	Slovinsko	83	2 426	1 051	3 560
SK	Slovensko	4 029 598	-1 600 964	-356 782	2 071 852
GB	Velká Británie	6 420 228	137 926	2 541	6 560 695
IS	Island	8	-37	0	-29
LI	Lichtenštejnsko	28 477	62 204	0	90 680
CH	Švýcarsko	-116 951	3 929	0	-113 022
E2	Ostatní evropské země	1 531 477	736 642	799 461	3 067 579
	<i>z toho</i>				
BA	Bosna a Hercegovina	-6 812	-1 077	-22 784	-30 673
BY	Bělorusko	18 235	285 336	2 588	306 159
GG	Guernsey	-239 000	0	0	-239 000
JE	Jersey	607 282	-588 035	0	19 248
HR	Chorvatsko	21 190	-15 272	373 717	379 635
RU	Rusko	-103 534	567 501	592 963	1 056 930
TR	Turecko	2 165 776	-384 532	-39 894	1 741 350
UA	Ukrajina	1 657	-57 963	106 937	50 632
RS	Srbsko	13 537	6 965	72 650	93 152
E4	AFRIKA	454 423	-209 789	1 779 517	2 024 151
	<i>z toho</i>				
ET	Etiopie	-3	-733	0	-736
GH	Ghana	0	0	738	738
ZA	Jižní Afrika	2	1 048	0	1 050
E7	AMERIKA	518 549	-52 978	-30 707	434 864
E8	Severní Amerika	583 179	-21 283	-17 768	544 128
	<i>z toho</i>				
US	Spojené státy americké	299 908	-17 032	-5 289	277 587
E9	Střední Amerika	35 148	4 184	-35 437	3 895
	<i>z toho</i>				
DO	Dominikánská republika	-1 588	-4 348	0	-5 936
F1	Jižní Amerika	-99 778	-35 879	22 498	-113 159
	<i>z toho</i>				
BR	Brazílie	2 142	-38 055	119 475	83 562

4.2. ODLIV PŘÍMÝCH INVESTIC DO ZAHRANIČÍ za rok 2013

Ekonomické zóny - jednotlivé země

v tis. CZK

Kód	Název	Základní kapitál	Reinvestovaný zisk	Ostatní kapitál	Celkem
F2	ASIE	-354 574	898 118	674 208	1 217 752
F3	Země Blízkého a Středního východu	12 695	946 127	424 921	1 383 743
	<i>z toho</i>				
AE	Spojené arabské emiráty	-5 423	3 305	-5 981	-8 099
GE	Gruzie	18 158	942 822	430 902	1 391 882
F6	Ostatní asijské země	-367 269	-48 009	249 287	-165 991
	<i>z toho</i>				
CN	Čína	425 670	-11 656	69 539	483 553
IN	Indie	-867 708	-5 520	-23 277	-896 505
JP	Japonsko	228 907	-4 939	2 144	226 112
KZ	Kazachstán	-171 836	-4 987	4 930	-171 893
MM	Myanmar	0	-373	0	-373
PK	Pákistán	0	-70	0	-70
F7	OCEÁNIE A POLÁRNÍ OBLASTI	-9 850	-8 831	-11 482	-30 163
	<i>z toho</i>				
AU	Austrálie	-9 850	-8 831	-11 482	-30 163
I6	Eurozóna 17	27 684 257	16 227 445	-2 334 347	41 577 354
J6	Mimo eurozónu 17	20 508 606	99 525	17 169 588	37 777 718
V3	EU-28	46 141 304	14 897 714	11 624 244	72 663 261
V4	Mimo EU-28	2 051 558	1 429 256	3 210 997	6 691 811
A8	OECD	42 492 566	6 271 377	6 287 276	55 051 218
A5	EFTA	-88 467	66 095	0	-22 371
B1	NAFTA	650 981	-12 751	-53 205	585 025
C4	"Offshore" finanční centra	386 740	-525 831	0	-139 091
A9	Státy střední a východní Evropy	-918 931	914 334	143 522	138 924

4.3. PŘÍLIV PŘÍMÝCH INVESTIC ZE ZAHRANIČÍ za rok 2013

Ekonomické sektory - odvětví (NACE Rev. 2)

v tis. CZK

Kód	NACE Rev.2	Název	Základní kapitál	Reinvestovaný zisk	Ostatní kapitál	Celkem
A0395	01-03	ZEMĚDĚLSTVÍ, LESNICTVÍ, RYBOLOV	-785 773	-61 133	247 312	-599 594
B0995	05-09	TĚŽBA A DOBÝVÁNÍ NEROSTŮ	962 237	-17 560 539	3 531 279	-13 067 022
C3395	10-33	ZPRACOVATELSKÝ PRŮMYSL	1 242 829	24 939 137	-29 638 326	-3 456 360
-		z toho				
C1205	10-12	Výroba potravin, nápojů a tabákových výrobků	-781 018	-2 129 096	-570 928	-3 481 041
C1405	13-14	Výroba textilií a oděvů	248 754	362 420	-1 199 879	-588 706
C1805	16-18	Dřevořádkový průmysl, výroba papíru, tisk a rozmnožování nahraných nosičů	-8 528	423 414	666 361	1 081 247
C1995	19-22	Ropné, chemické, farmaceutické, pryžové a plastové výrobky	-2 609 188	5 335 358	-11 633 130	-8 906 960
C2505	24-25	Kovy, kovové výrobky	-2 815 208	-4 020 246	7 434 771	599 317
C2600	26	Počítače, elektronické a optické přístroje a zařízení	-2 743 113	459 640	1 767 029	-516 445
C2800	28	Výroba strojů a zařízení j.n.	1 998 520	4 246 280	-4 488 639	1 756 161
C2900	29	Výroba motorových vozidel (kromě motocyklů), přívěsů a návěsů	10 627 662	14 445 303	-22 280 665	2 792 300
C3000	30	Výroba ostatních dopravních prostředků a zařízení	-645 564	1 253 527	1 791 838	2 399 801
C3390	15,23,27, 31-33	Ostatní zpracovatelský průmysl (výroba usní, nábytku, el.zařízení; opravy a instalace)	-2 029 487	4 562 535	-1 125 084	1 407 965
D3500	35	VÝROBA A ROZVOD ELEKTŘINY, PLYNU, TEPLA A KLIMATIZOVANÉHO VZDUCHU	2 586 121	42 376 298	-37 961 985	7 000 434
E3995	36-39	ÚPRAVA A ROZVOD VODY, KANALIZACE, SBĚR A ÚPRAVA ODPADŮ	823	803 555	-118 870	685 507
F4395	41-43	STAVEBNICTVÍ	-6 686	-2 151 739	-6 240 626	-8 399 051
X9995	45-99	SLUŽBY CELKEM	26 427 750	39 011 474	21 433 466	86 872 689
-		z toho				
G4795	45-47	VELKOOBCHOD, MALOOBCHOD; OPRAVY MOTOROVÝCH VOZIDEL	-8 118 382	-6 354 605	-10 257 930	-24 730 917
H5395	49-53	DOPRAVA, SKLADOVÁNÍ, POŠTOVNÍ A KURÝRNÍ ČINNOSTI	-28 993 550	965 855	1 200 220	-26 827 475
I5695	55-56	UBYTOVÁNÍ, STRAVOVÁNÍ A POHOSTINSTVÍ	1 120 435	-1 926 971	298 892	-507 644
J6395	58-63	INFORMAČNÍ A KOMUNIKAČNÍ ČINNOSTI	3 740 663	-2 643 686	1 101 736	2 198 713
K6695	64-66	FINANČNÍ A POJIŠŤOVACÍ ČINNOSTI	47 754 950	46 186 748	59 979 242	153 920 941
L6800	68	ČINNOSTI V OBLASTI NEMOVITOSTÍ	-17 467 206	-5 493 286	5 615 552	-17 344 941
M7595	69-75	PROFESNÍ, VĚDECKÉ A TECHNICKÉ ČINNOSTI	27 061 914	8 573 795	-35 877 040	-241 330
N8295	77-82	ADMINISTRATIVNÍ A PODPŮRNÉ ČINNOSTI	-1 442 542	-211 177	-561 214	-2 214 934
Q8895	86-88	ZDRAVOTNÍ A SOCIÁLNÍ PÉČE	-92 193	43 711	-412 463	-460 945
R9395	90-93	KULTURNÍ, ZÁBAVNÍ A REKREAČNÍ ČINNOSTI	1 953 442	-33 071	-241 901	1 678 470
S9695	94-96	ČINNOSTI OSTATNÍCH SLUŽEB	785 822	-80 756	567 413	1 272 479
X9997	00-99	CELKEM bez soukromého nákupu a prodeje nemovitostí	30 518 736	87 357 053	-48 747 750	69 128 038
X9998	X9998	Soukromý nákup a prodej nemovitostí	3 614 562	-825 000	0	2 789 562
X9999	00-99, X9998	CELKEM	34 133 298	86 532 053	-48 747 750	71 917 600

4.4. PŘÍLIV PŘÍMÝCH INVESTIC ZE ZAHRANIČÍ za rok 2013

Ekonomické zóny - jednotlivé země

v tis. CZK

Kód	Název	Základní kapitál	Reinvestovaný zisk	Ostatní kapitál	Celkem
A1	SVĚT CELKEM	34 133 298	86 532 053	-48 747 750	71 917 600
E1	EVROPA	56 578 140	74 172 269	-63 607 877	67 142 533
	<i>z toho</i>				
BE	Belgie	9 170 146	10 547 178	-12 537 993	7 179 331
BG	Bulharsko	143 761	11 353	-23 803	131 311
DK	Dánsko	-1 589 632	333 428	1 418 035	161 831
DE	Německo	6 584 167	23 479 245	-89 177 153	-59 113 741
IE	Irsko	162 882	97 236	8 041 498	8 301 616
ES	Španělsko	2 457 436	-692 186	1 495 970	3 261 220
FR	Francie	2 025 243	6 853 342	11 458 920	20 337 505
IT	Itálie	51 403	1 088 547	-2 241 657	-1 101 707
CY	Kypr	114 350	7 420 054	401 969	7 936 373
LU	Lucembursko	10 268 149	-2 386 938	-13 124 407	-5 243 197
HU	Maďarsko	529 174	435 452	-389 783	574 843
MT	Malta	1 048 868	-406 288	-395 571	247 009
NL	Nizozemí	-5 682 467	26 657 130	-49 081	20 925 582
AT	Rakousko	12 273 903	9 009 096	4 710 526	25 993 524
PL	Polsko	1 581 288	-2 813 343	-855 058	-2 087 112
PT	Portugalsko	127 088	103 203	114 564	344 855
RO	Rumunsko	43 372	-4 950	-122 035	-83 613
SI	Slovinsko	40 923	-191 974	-2 109 285	-2 260 336
SK	Slovensko	19 797 393	301 946	-11 463 169	8 636 171
FI	Finsko	-74 775	-110 567	1 688 965	1 503 623
SE	Švédsko	730 074	2 166 449	538 337	3 434 859
GB	Velká Británie	-9 628 797	-6 149 166	24 447 951	8 669 989
NO	Norsko	-226 183	-23 540	723 520	473 798
CH	Švýcarsko	4 073 901	-2 074 641	14 260 321	16 259 581
BA	Bosna a Hercegovina	0	0	-35 903	-35 903
BY	Bělorusko	121 744	0	12 793	134 537
GG	Guernsey	26 954	-16 421	62 216	72 748
GI	Gibraltar	-13 302	-50 923	30 203	-34 022
JE	Jersey	1 021 909	404 492	-1 077 467	348 934
HR	Chorvatsko	0	-11 636	278 757	267 121
MD	Moldávie	41 128	0	27	41 155
RU	Rusko	3 440 815	105 537	231 214	3 777 566
UA	Ukrajina	568 463	-33 009	-38 793	496 661
ME	Černá Hora	0	0	12 762	12 762
RS	Srbsko	23 435	-947	59 311	81 799
E4	AFRIKA	-694 975	-43 956	-133 877	-872 808
	<i>z toho</i>				
EG	Egypt	18	-3 416	-149 867	-153 265
MA	Maroko	0	0	17 939	17 939
GN	Guinea	0	-4	0	-4
ZA	Jižní Afrika	0	0	-24 688	-24 688
SC	Seychely	-680 241	-40 149	245	-720 145
E7	AMERIKA	4 993 253	6 469 726	14 432 375	25 895 355
E8	Severní Amerika	4 260 254	7 170 661	13 762 466	25 193 381
	<i>z toho</i>				
CA	Kanada	2 407 465	188 262	-98 081	2 497 646
US	Spojené státy americké	1 852 789	6 982 399	13 860 547	22 695 735
E9	Střední Amerika	603 128	-700 934	363 357	265 551
	<i>z toho</i>				
BZ	Belize	-120 631	-3 741	-2 254	-126 626
VG	Britské Panenské ostrovy	509 897	-272 928	46 719	283 688
KY	Kajmanské ostrovy	11 172	-5 638	38 391	43 925

4.4. PŘÍLIV PŘÍMÝCH INVESTIC ZE ZAHRANIČÍ za rok 2013

Ekonomické zóny - jednotlivé země

v tis. CZK

Kód	Název	Základní kapitál	Reinvestovaný zisk	Ostatní kapitál	Celkem
MX	Mexiko	0	0	106 794	106 794
PA	Panama	64 846	-76 771	-2 268	-14 194
F1	Jižní Amerika	129 871	0	306 552	436 423
	<i>z toho</i>				
AR	Argentina	0	0	-40 392	-40 392
BR	Brazílie	51 204	0	367 017	418 221
CL	Chile	46 961	0	-553	46 408
CO	Kolumbie	0	0	-22 023	-22 023
PE	Peru	0	0	75	75
VE	Venezuela	31 706	0	2 652	34 358
F2	ASIE	4 825 862	5 961 482	520 902	11 308 247
F3	Země Blízkého a Středního východu	808 688	14 125	-15 153	807 660
	<i>z toho</i>				
QA	Katar	0	0	276	276
SA	Saúdská Arábie	0	0	-62 362	-62 362
AM	Arménie	48 404	0	295	48 699
AZ	Azerbajdžán	119 597	0	-2 906	116 691
GE	Gruzie	24 672	0	-32 086	-7 414
F6	Ostatní asijské země	4 017 174	5 947 358	536 055	10 500 587
	<i>z toho</i>				
BD	Bangladéš	0	0	23	23
CN	Čína	50 325	-274 516	388 149	163 958
HK	Hongkong	150 425	-1 465 148	550 122	-764 601
IN	Indie	809 984	-440 095	-222 806	147 084
ID	Indonésie	0	0	2 865	2 865
JP	Japonsko	-870 436	1 077 791	1 200 609	1 407 964
KH	Kambodža	0	2 852	1 331	4 183
KR	Korejská republika	3 687 624	6 915 459	295 720	10 898 802
KG	Kyrgyzstán	34 091	0	0	34 091
PK	Pákistán	0	0	1 142	1 142
LK	Srí Lanka	0	0	3 249	3 249
TH	Thajsko	0	0	40 045	40 045
VN	Vietnam	-5 250	0	21 295	16 045
AU	Austrálie	653 633	8 029	32 100	693 762
I6	Eurozóna 17	58 505 480	81 782 701	-103 064 769	37 223 412
J6	Mimo eurozónu 17	-24 372 183	4 749 352	54 317 019	34 694 188
V3	EU-28	50 288 715	75 770 534	-77 658 015	48 401 235
V4	Mimo EU-28	-16 155 417	10 761 519	28 910 264	23 516 366
A8	OECD	60 933 153	81 789 320	-47 724 211	94 998 262
B1	NAFTA	4 260 254	7 170 661	13 869 260	25 300 175
C4	"Offshore" finanční centra	-1 564 306	-1 641 225	4 005	-3 201 526
A9	Státy střední a východní Evropy	23 435	-947	13 620	36 108

4.5. PŘÍJMY Z PŘÍMÝCH INVESTIC za rok 2013

Ekonomická odvětví (NACE Rev. 2) - 1.část

Toky příjmů

v tis. CZK

Kód	NACE Rev.2	Odvětví	Příjem ze základního kapitálu					
			Dividendy			Reinvestovaný zisk		
			kredit	debet	čistý	kredit	debet	čistý
A0395	01-03	ZEMĚDĚLSTVÍ, LESNICTVÍ, RYBOLOV	0	15 716	-15 716	C	-61 133	61 083
B0995	05-09	TĚŽBA A DOBÝVÁNÍ NEROSTŮ	5 163	1 576 581	-1 571 418	-14 031	-17 560 539	17 546 507
C3395	10-33	ZPRACOVATELSKÝ PRŮMYSL	1 155 716	77 957 434	-76 801 718	1 355 712	24 939 137	-23 583 425
-		z toho						
C1205	10-12	Výroba potravin, nápojů a tabákových výrobků	259 077	9 280 289	-9 021 212	-289 765	-2 129 096	1 839 331
C1405	13-14	Výroba textilií a oděvů	3 273	750 258	-746 985	12 880	362 420	-349 540
C1805	16-18	Dřevařský průmysl, výroba papíru, tisk a rozmnožování nahraných nosičů	0	3 447 390	-3 447 390	18 373	423 414	-405 041
C1995	19-22	Ropné, chemické, farmaceutické, pryžové a plastové výrobky	18 435	19 164 165	-19 145 730	1 141 556	5 335 358	-4 193 802
C2505	24-25	Kovy, kovové výrobky	6 281	13 530 779	-13 524 498	3 406	-4 020 246	4 023 652
C2600	26	Počítače, elektronické a optické přístroje a zařízení	12 980	1 065 987	-1 053 007	-8 333	459 640	-467 973
C2800	28	Výroba strojů a zařízení j.n.	18 353	3 934 125	-3 915 772	43 509	4 246 280	-4 202 771
C2900	29	Výroba motorových vozidel (kromě motocyklů), přívěsů a návěsů	504 269	14 038 118	-13 533 849	401 230	14 445 303	-14 044 073
C3000	30	Výroba ostatních dopravních prostředků a zařízení	729	557 382	-556 653	-48 436	1 253 527	-1 301 963
C3390	15,23,27,31-33	Ostatní zpracovatelský průmysl (výroba usní, nábytku, el.zařízení; opravy a instalace)	332 319	12 188 941	-11 856 622	81 292	4 562 535	-4 481 244
D3500	35	VÝROBA A ROZVOD ELEKTRINY, PLYNU, TEPLA A KLIMATIZOVANÉHO VZDUCHU	159 254	13 139 283	-12 980 029	-484 866	42 376 298	-42 861 164
E3995	36-39	ÚPRAVA A ROZVOD VODY, KANALIZACE, SBĚR A ÚPRAVA ODPADŮ	0	1 796 170	-1 796 170	0	803 555	-803 555
F4395	41-43	STAVEBNICTVÍ	63 743	5 535 223	-5 471 480	D	-2 151 739	2 134 182
X9995	45-99	SLUŽBY CELKEM	7 203 075	99 190 759	-91 987 684	15 487 762	39 011 474	-23 523 712
-		z toho						
G4795	45-47	VELKOOBCHOD, MALOOBCHOD; OPRAVY MOTOROVÝCH VOZIDEL	3 583 887	15 460 453	-11 876 566	-3 107 838	-6 354 605	3 246 767
H5395	49-53	DOPRAVA, SKLADOVÁNÍ, POŠTOVNÍ A KURÝRNÍ ČINNOSTI	3 023	1 250 330	-1 247 307	114 115	965 855	-851 740
I5695	55-56	UBYTOVÁNÍ, STRAVOVÁNÍ A POHOSTINSTVÍ	0	429 483	-429 483	0	-1 926 971	1 926 971
J6395	58-63	INFORMAČNÍ A KOMUNIKAČNÍ ČINNOSTI	36 151	15 204 913	-15 168 762	-692 871	-2 643 686	1 950 815
K6695	64-66	FINANČNÍ A POJIŠŤOVACÍ ČINNOSTI	1 990 705	53 777 084	-51 786 379	20 145 577	46 186 748	-26 041 172
L6800	68	ČINNOSTI V OBLASTI NEMOVITOSTÍ	47 308	6 835 789	-6 788 481	3 311	-5 493 286	5 496 598
M7595	69-75	PROFESNÍ, VĚDECKÉ A TECHNICKÉ ČINNOSTI	1 534 058	4 562 482	-3 028 424	-534 001	8 573 795	-9 107 796
N8295	77-82	ADMINISTRATIVNÍ A PODPŮRNÉ ČINNOSTI	4 664	1 496 216	-1 491 552	10 367	-211 177	221 545
P8500	85	VZDĚLÁVÁNÍ	0	0	0	0	C	C
Q8895	86-88	ZDRAVOTNÍ A SOCIÁLNÍ PÉČE	3 279	146 353	-143 074	9 823	43 711	-33 888
R9395	90-93	KULTURNÍ, ZÁBAVNÍ A REKREAČNÍ ČINNOSTI	0	0	0	30 569	-33 071	63 640
S9695	94-96	ČINNOSTI OSTATNÍCH SLUŽEB	0	27 656	-27 656	-491 291	-80 756	-410 535
X9990	84,97-99	Ostatní služby (pro osobní potřebu)	0	0	0	0	D	D
X9997	00-99	CELKEM bez soukromého nákupu a prodeje nemovitostí	8 586 951	199 211 166	-190 624 215	16 326 970	87 357 053	-71 030 083
X9998	X9998	Soukromý nákup a prodej nemovitostí	0	825 000	-825 000	0	-825 000	825 000
X9999	00-99, X9998	CELKEM	8 586 951	200 036 166	-191 449 215	16 326 970	86 532 053	-70 205 083

4.5. PŘÍJMY Z PŘÍMÝCH INVESTIC za rok 2013

Ekonomická odvětví (NACE Rev. 2) - 2.část

Toky příjmů

v tis. CZK

Kód	NACE Rev.2	Odvětví	Příjem z úvěrů			Celkový příjem z přímých investic		
			kredit	debet	čistý	kredit	debet	čistý
A0395	01-03	ZEMĚDĚLSTVÍ, LESNICTVÍ, RYBOLOV	0	11 019	-11 019	C	-34 398	34 348
B0995	05-09	TĚŽBA A DOBÝVÁNÍ NEROSTŮ	0	939 044	-939 044	-8 868	-15 044 914	15 036 045
C3395	10-33	ZPRACOVATELSKÝ PRŮMYSL	87 091	5 436 973	-5 349 882	2 598 519	108 333 544	-105 735 025
-		z toho						
C1205	10-12	Výroba potravin, nápojů a tabákových výrobků	140	2 411 209	-2 411 069	-30 548	9 562 402	-9 592 950
C1405	13-14	Výroba textilií a oděvů	197	-5 791	5 988	16 350	1 106 887	-1 090 537
C1805	16-18	Dřevařský průmysl, výroba papíru, tisk a rozmnožování nahraných nosičů	284	217 372	-217 088	18 657	4 088 176	-4 069 519
C1995	19-22	Ropné, chemické, farmaceutické, pryžové a plastové výrobky	24 322	121 889	-97 567	1 184 313	24 621 412	-23 437 099
C2505	24-25	Kovy, kovové výrobky	10 635	-37 089	47 724	20 322	9 473 444	-9 453 122
C2600	26	Počítače, elektronické a optické přístroje a zařízení	0	55 496	-55 496	4 647	1 581 123	-1 576 476
C2800	28	Výroba strojů a zařízení j.n.	16 363	497 076	-480 713	78 225	8 677 481	-8 599 256
C2900	29	Výroba motorových vozidel (kromě motocyklů), přívěsů a návěsů	1 921	1 613 582	-1 611 661	907 420	30 097 003	-29 189 583
C3000	30	Výroba ostatních dopravních prostředků a zařízení	7 981	24 799	-16 818	-39 726	1 835 708	-1 875 434
C3390	15,23,27,31-33	Ostatní zpracovatelský průmysl (výroba usní, nábytku, el.zařízení; opravy a instalace)	25 248	538 430	-513 182	438 859	17 289 906	-16 851 048
D3500	35	VÝROBA A ROZVOD ELEKTŘINY, PLYNU, TEPLA A KLIMATIZOVANÉHO VZDUCHU	112 739	291 134	-178 395	-212 873	55 806 715	-56 019 588
E3995	36-39	ÚPRAVA A ROZVOD VODY, KANALIZACE, SBĚR A ÚPRAVA ODPADŮ	256	43 053	-42 797	256	2 642 778	-2 642 522
F4395	41-43	STAVEBNICTVÍ	3 110	80 311	-77 201	D	3 463 795	-3 414 499
X9995	45-99	SLUŽBY CELKEM	731 521	8 677 369	-7 945 848	23 422 358	146 879 602	-123 457 244
-		z toho						
G4795	45-47	VELKOOBCHOD; MALOOBCHOD; OPRAVY MOTOROVÝCH VOZIDEL	26 335	1 043 861	-1 017 526	502 384	10 149 709	-9 647 325
H5395	49-53	DOPRAVA, SKLADOVÁNÍ, POŠTOVNÍ A KURÝRNÍ ČINNOSTI	408	232 684	-232 276	117 546	2 448 869	-2 331 323
I5695	55-56	UBYTOVÁNÍ, STRAVOVÁNÍ A POHOSTINSTVÍ	0	339 969	-339 969	0	-1 157 519	1 157 519
J6395	58-63	INFORMAČNÍ A KOMUNIKAČNÍ ČINNOSTI	2 773	1 622 994	-1 620 221	-653 947	14 184 221	-14 838 168
K6695	64-66	FINANČNÍ A POJIŠŤOVACÍ ČINNOSTI	825 933	1 142 219	-316 286	22 962 215	101 106 051	-78 143 837
L6800	68	ČINNOSTI V OBLASTI NEMOVITOSTÍ	2 914	3 355 695	-3 352 781	53 533	4 698 198	-4 644 664
M7595	69-75	PROFESNÍ, VĚDECKÉ A TECHNICKÉ ČINNOSTI	-127 106	766 684	-893 790	872 951	13 902 961	-13 030 010
N8295	77-82	ADMINISTRATIVNÍ A PODPŮRNÉ ČINNOSTI	264	183 953	-183 689	15 295	1 468 992	-1 453 696
P8500	85	VZDĚLÁVÁNÍ	0	0	0	0	C	C
Q8895	86-88	ZDRAVOTNÍ A SOCIÁLNÍ PÉČE	0	-12 249	12 249	13 102	177 815	-164 713
R9395	90-93	KULTURNÍ, ZÁBAVNÍ A REKREAČNÍ ČINNOSTI	0	0	0	30 569	-33 071	63 640
S9695	94-96	ČINNOSTI OSTATNÍCH SLUŽEB	0	1 559	-1 559	-491 291	-51 541	-439 750
X9990	84,97-99	Ostatní služby (pro osobní potřebu)	0	0	0	0	D	D
X9997	00-99	CELKEM bez soukromého nákupu a prodeje nemovitostí	934 717	15 478 903	-14 544 186	25 848 638	302 047 122	-276 198 484
X9998	X9998	Soukromý nákup a prodej nemovitostí	0	0	0	0	0	0
X9999	00-99, X9998	CELKEM	934 717	15 478 903	-14 544 186	25 848 638	302 047 122	-276 198 484

4.6. PŘÍJMY Z PŘÍMÝCH INVESTIC za rok 2013

Jednotlivé země - 1.část

Toky příjmů

v tis. CZK

Kód	Země	Příjem ze základního kapitálu					
		Dividendy			Reinvestovaný zisk		
		kredit	debet	čistý	kredit	debet	čistý
A1	SVĚT CELKEM	8 586 951	200 036 166	-191 449 215	16 326 970	86 532 053	-70 205 083
E1	EVROPA	8 584 186	198 271 301	-189 687 115	15 700 451	74 172 269	-58 471 819
	<i>z toho</i>						
BE	Belgie	0	9 033 183	-9 033 183	113 667	10 547 178	-10 433 511
BG	Bulharsko	1	0	1	-478 111	11 353	-489 464
DK	Dánsko	3 979	827 524	-823 545	6 857	333 428	-326 571
DE	Německo	2 657 306	27 670 594	-25 013 288	-2 080 125	23 479 245	-25 559 370
EE	Estonsko	0	0	0	C	C	334
IE	Irsko	0	56 175	-56 175	363 084	97 236	265 848
GR	Řecko	D	0	0	0	D	-13 618
ES	Španělsko	0	5 964 659	-5 964 659	70 475	-692 186	762 661
FR	Francie	0	16 483 276	-16 483 276	81 025	6 853 342	-6 772 317
IT	Itálie	1 246	976 863	-975 617	-16 101	1 088 547	-1 104 648
CY	Kypr	4 116	5 734 592	-5 730 476	5 966 352	7 420 054	-1 453 702
LV	Lotyšsko	D	0	34 472	51 254	C	51 204
LT	Litva	D	0	0	D	D	-22 574
LU	Lucembursko	0	7 963 018	-7 963 018	C	-2 386 938	2 386 734
HU	Maďarsko	3 187	155 076	-151 889	-14 418	435 452	-449 870
MT	Malta	C	41 001	235 251	C	-406 288	2 153 676
NL	Nizozemí	85 476	60 760 121	-60 674 645	11 539 711	26 657 130	-15 117 419
AT	Rakousko	4 320	30 081 784	-30 077 464	40 319	9 009 096	-8 968 776
PL	Polsko	68 266	3 326 502	-3 258 236	-1 959 514	-2 813 343	853 828
PT	Portugalsko	0	0	0	0	103 203	-103 203
RO	Rumunsko	197 649	0	197 649	949 943	-4 950	954 893
SI	Slovinsko	0	93 707	-93 707	2 426	-191 974	194 400
SK	Slovensko	3 442 423	2 295 562	1 146 861	-1 600 964	301 946	-1 902 911
FI	Finsko	0	185 658	-185 658	0	-110 567	110 567
SE	Švédsko	0	3 374 970	-3 374 970	C	2 166 449	-2 172 467
GB	Velká Británie	658	10 371 979	-10 371 321	137 926	-6 149 166	6 287 093
IS	Island	D	D	0	-37	0	-37
LI	Lichtenštejnsko	D	D	-60 386	62 204	72 650	-10 447
NO	Norsko	0	33 751	-33 751	0	-23 540	23 540
CH	Švýcarsko	0	12 774 114	-12 774 114	3 929	-2 074 641	2 078 570
E2	Ostatní evropské země	1 804 835	6 806	1 798 029	736 642	427 266	309 376
	<i>z toho</i>						
AL	Albánie	D	D	D	C	D	910 302
BA	Bosna a Hercegovina	0	0	0	-1 077	0	-1 077
BY	Bělorusko	4 762	0	4 762	285 336	0	285 336
GG	Guernsey	0	0	0	0	-16 421	16 421
GI	Gibraltar	0	0	0	0	-50 923	50 923
IM	Ostrov Man	0	0	0	0	C	C
JE	Jersey	1 492 616	0	1 492 616	-588 035	404 492	-992 527
HR	Chorvatsko	0	0	0	-15 272	-11 636	-3 636
RU	Rusko	85 826	5 896	79 930	567 501	105 537	461 964
TR	Turecko	0	0	0	-384 532	C	-401 104
UA	Ukrajina	221 631	0	221 631	-57 963	-33 009	-24 953
RS	Srbsko	0	0	0	6 965	-947	7 912
E4	AFRIKA	0	7 600	-7 600	-209 789	-43 956	-165 833
	<i>z toho</i>						
EG	Egypt	0	7 600	C	C	-3 416	C
TN	Tunisko	D	D	D	0	4	D
ET	Etiopie	0	0	0	-733	0	-733
GN	Guinea	0	0	0	0	-4	4
ZA	Jižní Afrika	0	0	0	1 048	0	1 048
SC	Seychely	0	0	0	0	-40 149	40 149
E7	AMERIKA	0	548 240	-548 240	-52 978	6 469 726	-6 522 705
E8	Severní Amerika	0	312 067	-312 067	-21 283	7 170 661	-7 191 944
	<i>z toho</i>						
CA	Kanada	0	2 550	-2 550	D	188 262	D
US	Spojené státy americké	0	309 517	-309 517	-17 032	6 982 399	-6 999 431

4.6. PŘÍJMY Z PŘÍMÝCH INVESTIC za rok 2013

Jednotlivé země - 1.část

Toky příjmů

v tis. CZK

Kód	Země	Příjem ze základního kapitálu					
		Dividendy			Reinvestovaný zisk		
		kredit	debet	čistý	kredit	debet	čistý
E9	Střední Amerika	0	236 173	-236 173	4 184	-700 934	705 119
	<i>z toho</i>						
BZ	Belize	0	0	0	0	-3 741	3 741
VG	Britské Panenské ostrovy	0	2 408	-2 408	0	-272 928	272 928
DO	Dominikánská republika	0	0	0	-4 348	C	C
KY	Kajmanské ostrovy	0	233 765	-233 765	0	-5 638	5 638
MX	Mexiko	0	0	0	D	0	D
PA	Panama	0	0	0	0	-76 771	76 771
F1	Jižní Amerika	0	0	0	-35 879	0	-35 879
	<i>z toho</i>						
BR	Brazílie	0	0	0	-38 055	0	-38 055
CL	Chile	0	0	0	0	0	0
F2	ASIE	2 765	1 209 025	-1 206 260	898 118	5 961 482	-5 063 365
F3	Země Blízkého a Středního východu	0	0	0	946 127	14 125	932 002
	<i>z toho</i>						
IL	Izrael	D	D	0	0	-7 266	D
AE	Spojené arabské emiráty	D	D	D	3 305	D	-18 843
GE	Gruzie	0	0	0	942 822	0	942 822
F6	Ostatní asijské země	2 765	1 209 025	-1 206 260	-48 009	5 947 358	-5 995 367
	<i>z toho</i>						
CN	Čína	1 965	0	1 965	-11 656	-274 516	262 859
HK	Hongkong	0	0	0	0	-1 465 148	1 465 148
IN	Indie	0	24 777	-24 777	-5 520	-440 095	434 574
JP	Japonsko	800	540 539	-539 739	-4 939	1 077 791	-1 082 730
KH	Kambodža	0	0	0	0	2 852	-2 852
KZ	Kazachstán	0	0	0	-4 987	C	-3 523
KR	Korejská republika	0	643 709	-643 709	0	6 915 459	-6 915 459
MM	Myanmar	0	0	0	-373	0	-373
PK	Pákistán	0	0	0	-70	0	-70
SG	Singapur	0	0	0	0	153 444	-153 444
TW	Tchaj-wan	0	0	0	0	-47 830	47 830
VN	Vietnam	0	0	0	-20 464	0	-20 464
F7	OCEÁNIE A POLÁRNÍ OBLASTI	0	0	0	-8 831	-27 469	18 638
	<i>z toho</i>						
AU	Austrálie	0	0	0	-8 831	8 029	-16 860
I6	Eurozóna 17	6 471 139	167 340 193	-160 869 054	16 227 445	81 782 701	-65 555 257
J6	Mimo eurozónu 17	2 115 812	32 695 973	-30 580 161	99 525	4 749 352	-4 649 827
V3	EU-28	6 779 351	185 396 244	-178 616 893	14 897 714	75 770 534	-60 872 821
V4	Mimo EU-28	1 807 600	14 639 922	-12 832 322	1 429 256	10 761 519	-9 332 263
A8	OECD	6 267 661	193 924 831	-187 657 170	6 271 377	81 789 320	-75 517 944
A5	EFTA	0	12 868 251	-12 868 251	66 095	-2 025 531	2 091 626
B1	NAFTA	0	312 067	-312 067	-12 751	7 170 661	-7 183 411
C4	"Offshore" finanční centra	1 492 616	297 469	1 195 147	-525 831	-1 641 225	1 115 394
A9	Státy střední a východní Evropy	0	0	0	914 334	-947	915 281

4.6. PŘÍJMY Z PŘÍMÝCH INVESTIC za rok 2013

Jednotlivé země - 2.část

Toky příjmů

v tis. CZK

Kód	Země	Příjem z úvěrů			Celkový příjem z přímých investic		
		kredit	debet	čistý	kredit	debet	čistý
A1	SVĚT CELKEM	934 717	15 478 903	-14 544 186	25 848 638	302 047 122	-276 198 484
E1	EVROPA	1 060 182	15 614 075	-14 553 893	25 344 819	288 057 645	-262 712 827
	<i>z toho</i>						
BE	Belgie	0	188 137	-188 137	113 667	19 768 498	-19 654 831
BG	Bulharsko	3 966	-3 636	7 602	-474 144	7 717	-481 861
DK	Dánsko	0	267 690	-267 690	10 836	1 428 642	-1 417 806
DE	Německo	7 391	1 377 488	-1 370 097	584 572	52 527 327	-51 942 755
EE	Estonsko	0	C	156	C	C	490
IE	Irsko	0	14 442	-14 442	363 084	167 853	195 231
GR	Řecko	0	D	0	0	D	-13 618
ES	Španělsko	5 870	67 334	-61 464	76 345	5 339 807	-5 263 462
FR	Francie	0	271 204	-271 204	81 025	23 607 822	-23 526 797
IT	Itálie	519	70 159	-69 640	-14 336	2 135 569	-2 149 905
CY	Kypr	2 180	461 957	-459 777	5 972 648	13 616 603	-7 643 955
LV	Lotyšsko	450	D	450	86 176	C	86 126
LT	Litva	920	D	52	D	D	-22 522
LU	Lucembursko	0	3 556 630	-3 556 630	C	9 132 710	-9 132 914
HU	Maďarsko	10 711	5 655	5 056	-520	596 183	-596 703
MT	Malta	0	127 978	-127 978	C	-237 309	2 260 949
NL	Nizozemí	46 198	6 635 476	-6 589 278	11 671 385	94 052 727	-82 381 342
AT	Rakousko	430	847 254	-846 824	45 069	39 938 134	-39 893 064
PL	Polsko	818 420	171 489	646 931	-1 072 828	684 648	-1 757 477
PT	Portugalsko	0	12 353	-12 353	0	115 556	-115 556
RO	Rumunsko	70 813	-1 370	72 183	1 218 405	-6 320	1 224 725
SI	Slovinsko	0	23 923	-23 923	2 426	-74 344	76 770
SK	Slovensko	63 287	280 006	-216 719	1 904 746	2 877 514	-972 769
FI	Finsko	0	54 632	-54 632	0	129 723	-129 723
SE	Švédsko	0	126 638	-126 638	C	5 668 057	-5 674 075
GB	Velká Británie	197	307 812	-307 615	138 781	4 530 625	-4 391 843
IS	Island	D	3 829	-3 829	-37	3 829	D
LI	Lichtenštejnsko	D	10 475	-10 475	62 204	143 511	D
NO	Norsko	0	45 039	-45 039	0	55 250	-55 250
CH	Švýcarsko	0	663 952	-663 952	3 929	11 363 425	-11 359 496
E2	Ostatní evropské země	26 178	27 069	-891	2 567 655	461 141	2 106 514
	<i>z toho</i>						
AL	Albánie	D	C	6	C	C	910 308
BA	Bosna a Hercegovina	0	0	0	-1 077	0	-1 077
BY	Bělorusko	58	-44	102	290 156	-44	290 200
GG	Guernsey	0	20 705	-20 705	0	4 284	-4 284
GI	Gibraltar	0	0	0	0	-50 923	50 923
IM	Ostrov Man	0	0	0	0	C	C
JE	Jersey	0	-99 368	99 368	904 581	305 124	599 457
HR	Chorvatsko	2 652	-252	2 904	-12 620	-11 888	-732
RU	Rusko	21 578	106 994	-85 416	674 905	218 427	456 478
TR	Turecko	825	C	832	-383 707	C	-400 272
UA	Ukrajina	2 271	-4	2 275	165 939	-33 013	198 953
RS	Srbsko	1 446	-585	2 031	8 411	-1 532	9 943
E4	AFRIKA	634	1 680	-1 046	-209 155	-34 676	-174 479
	<i>z toho</i>						
EG	Egypt	C	0	C	C	4 184	C
TN	Tunisko	D	0	D	0	4	D
ET	Etiopie	0	0	0	-733	0	-733
GN	Guinea	0	0	0	0	-4	4
ZA	Jižní Afrika	0	0	0	1 048	0	1 048
SC	Seychely	0	0	0	0	-40 149	40 149
E7	AMERIKA	462	30 730	-30 268	-52 516	7 048 696	-7 101 213
E8	Severní Amerika	223	24 035	-23 812	-21 060	7 506 763	-7 527 823
	<i>z toho</i>						
CA	Kanada	0	0	0	D	190 812	D
US	Spojené státy americké	223	24 035	-23 812	-16 809	7 315 951	-7 332 760

4.6. PŘÍJMY Z PŘÍMÝCH INVESTIC za rok 2013

Jednotlivé země - 2.část

Toky příjmů

v tis. CZK

Kód	Země	Příjem z úvěrů			Celkový příjem z přímých investic		
		kredit	debet	čistý	kredit	debet	čistý
E9	Střední Amerika	239	7 046	-6 807	4 423	-457 715	462 139
	<i>z toho</i>						
BZ	Belize	0	0	0	0	-3 741	3 741
VG	Britské Panenské ostrovy	0	7 821	-7 821	0	-262 699	262 699
DO	Dominikánská republika	0	C	C	-4 348	C	C
KY	Kajmanské ostrovy	0	0	0	0	228 127	-228 127
MX	Mexiko	239	0	239	D	0	D
PA	Panama	0	0	0	0	-76 771	76 771
F1	Jižní Amerika	0	-351	351	-35 879	-351	-35 528
	<i>z toho</i>						
BR	Brazílie	0	0	0	-38 055	0	-38 055
CL	Chile	0	-351	351	0	-351	351
F2	ASIE	-133 384	-144 786	11 402	767 499	7 025 721	-6 258 223
F3	Země Blízkého a Středního východu	-133 395	-187 344	53 949	812 732	-173 219	985 951
	<i>z toho</i>						
IL	Izrael	D	D	1 400	0	D	8 666
AE	Spojené arabské emiráty	D	-185 593	D	3 305	D	166 750
GE	Gruzie	-133 395	C	-133 044	809 427	C	809 778
F6	Ostatní asijské země	11	42 558	-42 547	-45 233	7 198 941	-7 244 174
	<i>z toho</i>						
CN	Čína	3	5 226	-5 223	-9 688	-269 290	259 601
HK	Hongkong	0	5 466	-5 466	0	-1 459 682	1 459 682
IN	Indie	0	3 584	-3 584	-5 520	-411 734	406 213
JP	Japonsko	8	22 562	-22 554	-4 131	1 640 892	-1 645 023
KH	Kambodža	0	0	0	0	2 852	-2 852
KZ	Kazachstán	0	0	0	-4 987	C	-3 523
KR	Korejská republika	0	486	-486	0	7 559 654	-7 559 654
MM	Myanmar	0	0	0	-373	0	-373
PK	Pákistán	0	0	0	-70	0	-70
SG	Singapur	0	D	D	0	157 761	-157 761
TW	Tchaj-wan	0	D	D	0	-47 830	47 830
VN	Vietnam	0	0	0	-20 464	0	-20 464
F7	OCEÁNIE A POLÁRNÍ OBLASTI	6 823	-22 796	29 619	-2 008	-50 265	48 257
	<i>z toho</i>						
AU	Austrálie	6 823	-22 796	29 619	-2 008	-14 767	12 759
I6	Eurozóna 17	125 875	13 988 817	-13 862 942	22 824 459	263 111 711	-240 287 253
J6	Mimo eurozónu 17	808 842	1 490 086	-681 244	3 024 179	38 935 411	-35 911 232
V3	EU-28	1 034 004	14 863 711	-13 829 707	22 711 069	276 030 489	-253 319 421
V4	Mimo EU-28	-99 287	615 192	-714 479	3 137 569	26 016 633	-22 879 064
A8	OECD	961 141	15 013 515	-14 052 374	13 500 179	290 727 666	-277 227 488
A5	EFTA	0	723 295	-723 295	66 095	11 566 015	-11 499 920
B1	NAFTA	462	24 035	-23 573	-12 289	7 506 763	-7 519 051
C4	"Offshore" finanční centra	0	-48 798	48 798	966 785	-1 392 554	2 359 339
A9	Státy střední a východní Evropy	1 446	-1 207	2 653	915 780	-2 154	917 934

**5.1. STAV TUZEMSKÝCH PŘÍMÝCH INVESTIC V ZAHRANIČÍ
V LETECH 1993 - 2014**

mil. CZK

mil. USD

mil. EUR

Rok	Základní kapitál	Reinvestovaný zisk	Ostatní kapitál	Celkem
K 1.1.1993	2 634,0 91,2 75,4			2 634,0 91,2 75,4
1993	5 432,9 181,4 161,8			5 432,9 181,4 161,8
1994	8 426,9 300,4 246,6			8 426,9 300,4 246,6
1995	9 190,1 345,5 269,8			9 190,1 345,5 269,8
1996	13 609,2 497,9 401,3			13 609,2 497,9 401,3
1997	16 364,5 472,5 428,1	2 020,6 58,3 52,9	604,3 17,4 15,8	18 989,4 548,2 496,8
1998	22 991,8 770,1 656,5	-1 090,6 -36,5 -31,1	2 102,3 70,4 60,0	24 003,5 804,0 685,4
1999	24 232,2 673,5 670,7	-1 816,3 -50,5 -50,3	2 699,0 75,0 74,7	25 114,9 698,0 695,1
2000	28 110,7 743,4 801,1	-3 313,2 -87,6 -94,4	3 101,8 82,0 88,4	27 899,3 737,8 795,1
2001	34 685,0 956,6 1 084,6	2 948,6 81,3 92,2	3 542,5 97,7 110,8	41 176,1 1 135,6 1 287,6
2002	47 060,5 1 561,3 1 489,2	-7 588,4 -251,7 -240,1	4 925,0 163,4 155,9	44 397,1 1 473,0 1 405,0
2003	48 521,3 1 891,4 1 497,3	2 444,2 95,3 75,4	7 616,0 296,9 235,0	58 581,5 2 283,5 1 807,8
2004	57 168,7 2 556,2 1 876,5	13 495,3 603,4 443,0	13 423,4 600,2 440,6	84 087,3 3 759,8 2 760,1
2005	63 459,1 2 580,9 2 187,9	16 602,0 675,2 572,4	8 711,6 354,3 300,3	88 772,7 3 610,4 3 060,6
2006	71 892,4 3 443,8 2 614,7	24 856,4 1 190,7 904,0	7 994,5 383,0 290,8	104 743,3 5 017,4 3 809,5

5.1. STAV TUZEMSKÝCH PŘÍMÝCH INVESTIC V ZAHRANIČÍ V LETECH 1993 - 2014

mil. CZK

mil. USD

mil. EUR

Rok	Základní kapitál	Reinvestovaný zisk	Ostatní kapitál	Celkem
2007	72 969,5	67 269,5	14 461,9	154 700,9
	4 036,4	3 721,1	800,0	8 557,4
	2 741,2	2 527,0	543,3	5 811,5
2008	122 066,4	107 205,1	13 156,9	242 428,4
	6 309,6	5 541,5	680,1	12 531,2
	4 532,7	3 980,9	488,6	9 002,2
2009	128 775,0	127 924,8	15 229,7	271 929,5
	7 010,8	6 964,5	829,1	14 804,5
	4 865,9	4 833,7	575,5	10 275,1
2010	127 907,0	130 196,6	21 709,1	279 812,7
	6 821,3	6 943,4	1 157,8	14 922,5
	5 104,0	5 195,4	866,3	11 165,7
2011	112 671,4	133 395,8	17 427,2	263 494,4
	5 650,5	6 689,9	874,0	13 214,4
	4 367,1	5 170,4	675,5	10 213,0
2012	164 478,9	152 278,0	14 189,2	330 946,1
	8 631,8	7 991,5	744,6	17 367,9
	6 542,5	6 057,2	564,4	13 164,1
2013	212 671,8	169 910,9	29 024,4	411 607,1
	10 690,2	8 540,8	1 459,0	20 690,0
	7 754,7	6 195,5	1 058,3	15 008,5
2014/*	224 196,7	196 329,8	14 266,7	434 793,3
	9 818,5	8 598,1	624,8	19 041,5
	8 086,4	7 081,3	514,6	15 682,4

Pozn.: Záporná položka znamená ztrátu nebo dezinvestici.

/* - předběžné údaje

**5.2. STAV PŘÍMÝCH ZAHRANIČNÍCH INVESTIC V ČR
V LETECH 1993 - 2014**

mil. CZK
mil. USD
mil. EUR

Rok	Základní kapitál	Reinvestovaný zisk	Ostatní kapitál	Celkem
K 1.1.1993	83 488,7 2 889,0 2 391,4			83 488,7 2 889,0 2 391,4
1993	102 539,1 3 423,1 3 053,7			102 539,1 3 423,1 3 053,7
1994	127 533,5 4 546,8 3 732,3			127 533,5 4 546,8 3 732,3
1995	195 526,3 7 350,0 5 741,0			195 526,3 7 350,0 5 741,0
1996	234 301,1 8 572,4 6 909,9			234 301,1 8 572,4 6 909,9
1997	275 552,5 7 955,7 7 209,3	9 122,2 263,4 238,6	35 145,6 1 014,7 919,5	319 820,3 9 233,8 8 367,4
1998	349 879,0 11 719,3 9 990,6	14 937,5 500,3 426,5	64 351,3 2 155,4 1 837,5	429 167,8 14 375,0 12 254,6
1999	506 546,0 14 078,9 14 020,1	31 833,1 884,8 881,1	93 126,0 2 588,3 2 577,5	631 505,3 17 552,1 17 478,7
2000	641 391,6 16 962,2 18 278,5	60 826,2 1 608,6 1 733,4	116 193,8 3 072,9 3 311,3	818 411,6 21 643,7 23 323,2
2001	706 410,0 19 482,3 22 089,1	131 127,3 3 616,4 4 100,3	144 797,7 3 993,5 4 527,8	982 335,0 27 092,2 30 717,2
2002	798 060,8 26 477,6 25 255,1	215 042,1 7 134,5 6 805,1	152 426,2 5 057,1 4 823,6	1 165 529,1 38 669,2 36 883,8
2003	767 018,3 29 898,6 23 669,8	242 373,5 9 447,8 7 479,5	152 391,8 5 940,3 4 702,7	1 161 783,7 45 286,6 35 852,0
2004	800 580,3 35 796,1 26 278,7	321 262,0 14 364,5 10 545,3	158 752,5 7 098,3 5 211,0	1 280 594,8 57 258,9 42 035,0
2005	908 842,5 36 962,8 31 334,0	407 259,3 16 563,3 14 041,0	175 462,2 7 136,1 6 049,4	1 491 564,0 60 662,3 51 424,4
2006	972 585,2 46 588,7 35 373,2	524 880,6 25 142,8 19 090,0	169 294,9 8 109,5 6 157,3	1 666 760,7 79 841,0 60 620,5

5.2. STAV PŘÍMÝCH ZAHRANIČNÍCH INVESTIC V ČR V LETECH 1993 - 2014

mil. CZK
mil. USD
mil. EUR

Rok	Základní kapitál	Reinvestovaný zisk	Ostatní kapitál	Celkem
2007	1 095 048,4	747 355,8	189 707,0	2 032 111,2
	60 573,5	41 340,6	10 493,8	112 408,0
	41 136,3	28 075,0	7 126,5	76 337,8
2008	1 128 087,5	822 400,7	238 966,7	2 189 455,0
	58 311,2	42 510,1	12 352,3	113 173,5
	41 889,6	30 538,5	8 873,6	81 301,7
2009	1 214 533,0	869 571,6	227 092,8	2 311 197,4
	66 122,2	47 341,7	12 363,5	125 827,4
	45 892,0	32 857,4	8 580,9	87 330,3
2010	1 266 388,0	920 911,1	222 281,6	2 409 580,7
	67 537,1	49 112,6	11 854,4	128 504,1
	50 534,2	36 748,2	8 870,0	96 152,5
2011	1 239 750,3	919 935,5	244 465,6	2 404 151,4
	62 174,0	46 135,2	12 260,1	120 569,3
	48 052,3	35 656,4	9 475,4	93 184,2
2012	1 304 237,9	1 038 388,1	258 251,1	2 600 877,0
	68 446,0	54 494,3	13 552,9	136 493,2
	51 879,0	41 304,2	10 272,5	103 455,7
2013	1 338 371,2	1 120 866,6	209 503,3	2 668 741,1
	67 275,1	56 341,9	10 531,0	134 148,0
	48 801,1	40 870,2	7 639,1	97 310,5
2014/*	1 314 004,3	1 215 046,2	245 965,8	2 775 016,3
	57 546,0	53 212,1	10 771,9	121 530,0
	47 394,2	43 824,9	8 871,6	100 090,8

Pozn.: Záporná položka znamená ztrátu nebo dezinvestici.

/* - předběžné údaje

5.3. ODLIV TUZEMSKÝCH PŘÍMÝCH INVESTIC DO ZAHRANIČÍ V LETECH 1993 - 2014

mil. CZK
mil. USD
mil. EUR

Rok	Základní kapitál	Reinvestovaný zisk	Ostatní kapitál	Celkem
1993	2 628,6 90,2 77,1			2 628,6 90,2 77,1
1994	3 443,3 119,6 101,1			3 443,3 119,6 101,1
1995	971,6 36,6 28,3			971,6 36,6 28,3
1996	4 150,0 152,9 122,0			4 150,0 152,9 122,0
1997	800,0 25,2 22,3			800,0 25,2 22,3
1998	5 650,0 175,1 156,2	-3 111,2 -96,4 -86,0	1 563,4 48,5 43,2	4 102,2 127,2 113,4
1999	3 123,7 90,3 84,7	-538,4 -15,6 -14,6	522,3 15,1 14,2	3 107,6 89,8 84,3
2000	1 964,7 50,9 55,2	-718,8 -18,6 -20,2	407,8 10,6 11,4	1 653,7 42,9 46,4
2001	3 508,7 92,3 102,9	2 339,8 61,5 68,7	440,7 11,6 12,9	6 289,2 165,4 184,5
2002	7 908,7 241,6 256,7	-2 531,9 -77,3 -82,2	1 382,5 42,2 44,9	6 759,3 206,5 219,4
2003	-344,0 -12,2 -10,8	3 468,6 122,9 108,9	2 691,0 95,3 84,5	5 815,7 206,0 182,6
2004	11 611,4 451,8 363,9	8 648,6 336,5 271,1	5 807,3 226,0 182,1	26 067,3 1 014,3 817,1
2005	7 968,2 332,7 267,5	-3 705,4 -154,7 -124,4	-4 711,8 -196,8 -158,2	-449,0 -18,8 -15,1
2006	22 346,5 988,4 788,4	11 540,2 510,4 407,2	-717,1 -31,7 -25,3	33 169,6 1 467,1 1 170,3

5.3. ODLIV TUZEMSKÝCH PŘÍMÝCH INVESTIC DO ZAHRANIČÍ V LETECH 1993 - 2014

mil. CZK
mil. USD
mil. EUR

Rok	Základní kapitál	Reinvestovaný zisk	Ostatní kapitál	Celkem
2007	5 882,7	20 529,6	6 467,4	32 879,7
	289,7	1 010,9	318,5	1 619,1
	211,9	739,5	233,0	1 184,3
2008	17 100,0	58 007,7	-1 305,0	73 802,7
	1 003,8	3 405,2	-76,6	4 332,4
	685,6	2 325,7	-52,3	2 959,0
2009	7 078,1	8 949,0	2 072,7	18 099,8
	371,4	469,6	108,8	949,8
	267,6	338,4	78,4	684,4
2010	4 589,7	11 215,0	6 479,5	22 284,2
	240,2	586,8	339,0	1 166,0
	181,5	443,5	256,2	881,1
2011	-14 355,4	12 843,6	-4 281,9	-5 793,6
	-811,6	726,1	-242,1	-327,5
	-583,9	522,4	-174,2	-235,6
2012	3 405,8	34 880,0	-3 238,0	35 047,8
	173,9	1 781,1	-165,3	1 789,7
	135,5	1 387,3	-128,8	1 393,9
2013	48 192,9	16 327,0	14 835,2	79 355,1
	2 463,2	834,5	758,3	4 056,0
	1 855,4	628,6	571,2	3 055,2
2014/*	7 400,1	23 713,3	-42 100,3	-10 986,9
	356,7	1 143,0	-2 029,3	-529,6
	268,8	861,3	-1 529,1	-399,0

Pozn.: Záporná položka znamená ztrátu nebo dezinvestici.

/* - předběžné údaje

**5.4. PŘÍLIV PŘÍMÝCH ZAHRANIČNÍCH INVESTIC DO ČR
V LETECH 1993 - 2014**

mil. CZK
mil. USD
mil. EUR

Rok	Základní kapitál	Reinvestovaný zisk	Ostatní kapitál	Celkem
1993	19 050,4			19 050,4
	653,5			653,5
	558,6			558,6
1994	24 994,4			24 994,4
	868,5			868,5
	733,8			733,8
1995	67 992,8			67 992,8
	2 562,2			2 562,2
	1 981,9			1 981,9
1996	38 774,8			38 774,8
	1 428,4			1 428,4
	1 140,3			1 140,3
1997	41 251,4			41 251,4
	1 300,4			1 300,4
	1 152,2			1 152,2
1998	81 947,5	5 815,3	32 205,7	119 968,5
	2 539,6	180,2	998,1	3 717,9
	2 266,0	160,8	890,5	3 317,3
1999	168 743,9	23 871,6	26 196,0	218 811,5
	4 877,0	689,9	757,1	6 324,0
	4 575,2	647,3	710,3	5 932,8
2000	134 906,4	36 870,8	20 643,9	192 421,1
	3 495,9	955,4	535,0	4 986,3
	3 788,4	1 035,4	579,7	5 403,5
2001	128 224,8	57 756,6	28 603,9	214 585,3
	3 371,0	1 518,4	752,0	5 641,4
	3 762,1	1 694,6	839,3	6 296,0
2002	205 712,7	64 348,3	7 628,5	277 689,5
	6 284,0	1 965,7	233,0	8 482,7
	6 676,4	2 088,4	247,6	9 012,4
2003	-1 539,9	60 890,3	-34,4	59 316,1
	-54,6	2 157,2	-1,2	2 101,4
	-48,4	1 912,1	-1,1	1 862,7
2004	45 724,2	75 758,7	6 360,7	127 843,6
	1 779,1	2 947,7	247,5	4 974,3
	1 433,2	2 374,6	199,4	4 007,2
2005	184 317,8	78 154,0	16 709,7	279 181,5
	7 696,9	3 263,6	697,8	11 658,3
	6 188,5	2 624,0	561,0	9 373,5
2006	42 409,8	87 188,8	-6 167,3	123 431,3
	1 875,8	3 856,4	-272,8	5 459,4
	1 496,3	3 076,2	-217,6	4 354,9

**5.4. PŘÍLIV PŘÍMÝCH ZAHRANIČNÍCH INVESTIC DO ČR
V LETECH 1993 - 2014**

mil. CZK
mil. USD
mil. EUR

Rok	Základní kapitál	Reinvestovaný zisk	Ostatní kapitál	Celkem
2007	50 995,5	140 536,1	20 412,1	211 943,7
	2 511,1	6 920,2	1 005,1	10 436,5
	1 836,9	5 062,2	735,3	7 634,3
2008	19 654,2	41 215,6	49 259,8	110 129,6
	1 153,8	2 419,5	2 891,7	6 464,9
	788,0	1 652,5	1 975,0	4 415,4
2009	19 094,5	67 696,6	-30 997,3	55 793,9
	1 002,0	3 552,3	-1 626,6	2 927,7
	722,0	2 559,9	-1 172,1	2 109,8
2010	45 142,0	75 924,2	-3 791,4	117 274,7
	2 362,1	3 972,8	-198,4	6 136,5
	1 785,0	3 002,1	-149,9	4 637,2
2011	-19 181,5	38 008,7	22 184,0	41 011,2
	-1 084,4	2 148,8	1 254,2	2 318,6
	-780,2	1 545,9	902,3	1 668,1
2012	64 503,0	78 020,4	13 785,5	156 308,9
	3 293,8	3 984,1	704,0	7 981,9
	2 565,4	3 103,1	548,3	6 216,8
2013	34 133,3	86 532,1	-48 747,8	71 917,6
	1 744,6	4 422,8	-2 491,6	3 675,8
	1 314,1	3 331,5	-1 876,8	2 768,8
2014/*	-24 366,9	94 179,7	52 832,9	122 645,7
	-1 174,5	4 539,7	2 546,7	5 911,8
	-885,0	3 420,6	1 918,9	4 454,5

Pozn.: Záporná položka znamená ztrátu nebo dezinvestici.

/* - předběžné údaje

5.5. PODÍL PŘÍJMŮ Z PRIVATIZACE NA PŘÍLIVU PŘÍMÝCH INVESTIC

v tis. CZK

Rok	Příliv přímých zahraničních investic	
	celkem	z toho příjmy z privatizace
1993*	19 050 400,0	8 466 547,1
1994*	24 994 400,0	4 145 190,1
1995*	67 992 800,0	4 262 302,3
1996*	38 774 800,0	625 482,3
1997*	41 251 400,0	456 219,2
1998	119 968 500,0	4 069 852,8
1999	218 811 500,0	24 577 637,0
2000	192 421 100,0	30 870 000,0
2001	214 585 300,0	60 766 773,5
2002	277 689 500,0	125 576 548,5
2003	59 316 050,3	3 056 699,4
2004	127 843 600,0	497 747,8
2005	279 181 500,0	104 781 044,4
2006	123 431 306,9	7 233,6
2007	211 943 745,8	249,2
2008	110 129 586,6	0,0
2009	55 793 871,0	0,0
2010	117 274 672,8	0,0
2011	41 011 226,1	0,0
2012	156 308 886,2	0,0
2013	71 917 600,2	0,0
2014**	122 645 658,8	0,0
Total	2 692 337 404,7	372 159 527,3

/* do roku 1997 zahrnují údaje za příliv PZI pouze přímé investice do základního kapitálu;
od roku 1998 jsou součástí i reinvestované zisky a ostatní kapitál

** předběžná data

**6. VYBRANÉ UKAZATELE ZAHRANIČNÍCH PODNIKŮ POD TUZEMSKOU MAJETKOVOU KONTROLOU
za rok 2013**

6.1. Ekonomické sektory - odvětví (NACE Rev. 2)

v tis. CZK

Kód	NACE Rev.2	Název	Tržby za zboží a služby	Počet zaměstnanců	Přidaná hodnota	Osobní náklady	Hrubé investice do hmotných aktiv	Export zboží a služeb	Import zboží a služeb
A0395	01-03	ZEMĚDĚLSTVÍ, LESNICTVÍ, RYBOLOV	6 331 225	429	475 605	219 647	65 519	C	807 717
B0995	05-09	TĚŽBA A DOBÝVÁNÍ NEROSTŮ	C	C	C	C	C	D	D
C3395	10-33	ZPRACOVATELSKÝ PRŮMYSL	29 543 861	7 278	5 494 224	2 742 951	1 382 846	13 960 766	9 488 513
-		z toho							
C1205	10-12	Výroba potravin, nápojů a tabákových výrobků	3 625 902	1 108	675 661	489 646	C	699 287	990 259
C1405	13-14	Výroba textilií a oděvů	D	D	D	D	C	C	C
C1805	16-18	Dřevařský průmysl, výroba papíru, tisk a rozmnožování nahraných nosičů	C	C	C	C	C	C	0
C1995	19-22	Ropné, chemické, farmaceutické, pryžové a plastové výrobky	19 421 644	2 876	3 559 345	1 547 004	1 080 828	9 943 737	6 940 965
C2505	24-25	Kovy, kovové výrobky	3 402 772	1 189	596 244	354 621	D	3 073 972	1 123 607
C2600	26	Počítače, elektronické a optické přístroje a zařízení	0	0	0	0	0	0	0
C2800	28	Výroba strojů a zařízení j.n.	286 698	103	86 866	29 634	C	10 191	179 898
C2900	29	Výroba motorových vozidel (kromě motocyklů), přívěsů a návěsů	C	C	C	C	0	C	0
C3000	30	Výroba ostatních dopravních prostředků a zařízení	D	D	D	D	56 883	D	210 334
C3390	15,23,27,31-33	Ostatní zpracovatelský průmysl (výroba usní, nábytku, el.zařízení; opravy a instalace)	710 612	963	180 190	80 529	D	64 564	D
-									
D3500	35	VÝROBA A ROZVOD ELEKTRINY, PLYNU, TEPLA A KLIMATIZOVANÉHO VZDUCHU	54 819 901	4 573	22 846 398	1 652 635	4 618 187	C	C
E3995	36-39	ÚPRAVA A ROZVOD VODY, KANALIZACE, SBĚR A ÚPRAVA ODPADŮ	C	C	C	C	C	0	0
F4395	41-43	STAVEBNICTVÍ	9 450 403	6 530	5 644 241	2 184 002	2 147 590	426 633	242 628
-									
X9995	45-99	SLUŽBY CELKEM	70 240 232	14 532	14 139 827	6 091 478	1 875 924	10 797 860	15 635 603
-		z toho							
G4795	45-47	VELKOOBCHOD, MALOOBCHOD; OPRAVY MOTOROVÝCH VOZIDEL	48 879 517	D	7 879 240	4 095 630	730 004	9 550 730	14 071 385
H5395	49-53	DOPRAVA, SKLADOVÁNÍ, POŠTOVNÍ A KURÝRNÍ ČINNOSTI	358 961	987	66 924	25 161	C	122 822	157 285
I5695	55-56	UBYTOVÁNÍ, STRAVOVÁNÍ A POHOSTINSTVÍ	C	C	C	C	0	0	0
J6395	58-63	INFORMAČNÍ A KOMUNIKAČNÍ ČINNOSTI	2 754 509	1 729	1 073 745	684 406	34 537	510 756	1 055 429
K6695	64-66	FINANČNÍ A POJIŠŤOVACÍ ČINNOSTI	1 694 809	286	585 925	324 893	57 049	C	162 235
L6800	68	ČINNOSTI V OBLASTI NEMOVITOSTÍ	295 869	74	104 359	38 472	155 750	C	C
M7595	69-75	PROFESNÍ, VĚDECKÉ A TECHNICKÉ ČINNOSTI	12 841 822	2 720	3 211 854	249 959	486 807	130 332	143 062
N8295	77-82	ADMINISTRATIVNÍ A PODPŮRNÉ ČINNOSTI	2 882 806	2 043	887 614	494 436	77 473	0	C
P8500	85	VZDĚLÁVÁNÍ	0	0	0	0	0	0	0
Q8895	86-88	ZDRAVOTNÍ A SOCIÁLNÍ PÉČE	0	0	0	0	0	0	0
R9395	90-93	KULTURNÍ, ZÁBAVNÍ A REKREAČNÍ ČINNOSTI	C	129	C	C	C	C	C
S9695	94-96	ČINNOSTI OSTATNÍCH SLUŽEB	0	0	0	0	0	0	0
X9990	84,97-99	Ostatní služby (pro osobní potřebu)	C	C	C	C	C	C	C
X9997	00-99	CELKEM bez soukromého nákupu a prodeje nemovitostí	170 616 329	33 444	48 659 026	12 936 049	10 104 938	26 392 557	26 175 160
X9998	X9998	Soukromý nákup a prodej nemovitostí	0	0	0	0	0	0	0
X9999	00-99, X9998	CELKEM	170 616 329	33 444	48 659 026	12 936 049	10 104 938	D	26 175 160

/C,D - důvěrná data (identifikovatelný respondent)

6. VYBRANÉ UKAZATELE ZAHRANIČNÍCH PODNIKŮ POD TUZEMSKOU MAJETKOVOU KONTROLOU za rok 2013

6.2. Ekonomické zóny - jednotlivé země

v tis. CZK

Kód	Název	Tržby za zboží a služby	Počet zaměstnanců	Přidaná hodnota	Osobní náklady	Hrubé investice do hmotných aktiv	Export zboží a služeb	Import zboží a služeb
A1	SVĚT CELKEM	170 616 329	33 444	48 659 026	12 936 049	10 104 938	D	26 175 160
E1	EVROPA	164 629 897	26 481	45 248 449	11 566 403	9 580 596	D	24 146 241
	<i>z toho</i>							
BG	Bulharsko	44 691 815	7 266	15 625 648	1 423 844	3 385 591	436 233	49 821
DE	Německo	34 455 113	4 460	4 674 250	3 574 930	497 923	829 467	4 879 968
ES	Španělsko	C	15	C	C	0	C	C
FR	Francie	C	C	C	C	0	C	C
IT	Itálie	C	C	C	C	C	C	C
LV	Lotyšsko	C	C	C	C	C	C	C
LT	Litva	C	35	C	C	D	C	C
HU	Maďarsko	3 666 150	225	1 421 842	135 859	28 377	950 981	1 148 079
MT	Malta	C	C	C	C	0	C	C
NL	Nizozemí	2 120 326	C	457 246	125 753	C	C	C
AT	Rakousko	2 742 836	326	1 273 390	745 095	C	C	C
PL	Polsko	6 072 530	1 746	1 160 806	589 846	312 272	2 099 177	673 853
RO	Rumunsko	19 396 311	1 963	6 791 001	1 082 041	3 378 086	C	190 234
SI	Slovinsko	0	9	0	0	0	0	0
SK	Slovensko	40 282 356	7 374	8 798 377	2 951 785	1 515 162	D	8 912 731
GB	Velká Británie	709 949	28	62 544	46 800	C	C	C
IS	Island	0	D	C	0	0	0	0
CH	Švýcarsko	C	10	C	C	0	0	C
AD	Andora	0	0	0	0	0	D	0
BY	Bělorusko	1 930 482	1 540	936 613	478 200	13 598	439 115	714 820
BA	Bosna a Hercegovina	C	C	C	C	C	0	0
HR	Chorvatsko	19 873	10	3 591	3 845	306 212	C	48 112
MK	Makedonie	D	D	0	0	0	0	0
RU	Rusko	2 114 282	312	203 334	72 562	18 750	50 448	724 248
RS	Srbsko	C	C	C	C	0	0	0
TR	Turecko	457 318	113	C	C	C	C	C
UA	Ukrajina	175 900	796	25 145	14 930	C	15 712	C
E4	AFRIKA	0	10	C	C	0	0	0
	<i>z toho</i>							
DZ	Alžírsko	0	0	0	0	0	0	D
TN	Tunisko	0	C	0	0	0	0	D
ZA	Jižní Afrika	0	C	0	0	0	0	0
E7	AMERIKA	3 989 018	995	602 370	632 789	32 234	187 047	1 368 696
	<i>z toho</i>							
GL	Grónsko	D	D	D	D	0	0	D
CA	Kanada	C	C	C	C	0	0	C
US	Spojené státy americké	2 238 448	743	374 662	321 298	C	C	1 059 000
DO	Dominikánská republika	C	C	C	C	C	C	C
MX	Mexiko	C	C	C	C	C	C	C
AR	Argentina	C	0	C	C	C	C	C
BR	Brazílie	C	C	C	C	C	C	C
F2	ASIE	1 883 016	5 955	2 807 263	734 475	492 108	349 666	659 524
	<i>z toho</i>							
IL	Izrael	0	0	0	0	0	0	D
IQ	Irák	0	0	0	0	0	0	D
AE	Spojené arabské emiráty	0	C	0	0	0	0	D
GE	Gruzie	C	C	C	C	C	C	C
CN	Čína	1 652 202	601	221 196	120 163	125 944	139 079	80 510
IN	Indie	C	C	C	C	0	0	C
JP	Japonsko	0	C	0	0	0	0	0
KZ	Kazachstán	C	C	C	C	0	C	C
UZ	Uzbekistán	D	D	D	D	D	D	0
F7	OCEÁNIE A POLÁRNÍ OBLASTI	C	C	C	C	0	0	C
	<i>z toho</i>							
AU	Austrálie	C	C	C	C	0	0	C
V3	EU-28	159 472 005	23 667	43 097 769	10 919 687	9 537 459	D	22 548 616
V4	Mimo EU-28	11 144 324	9 777	5 561 257	2 016 362	567 479	1 131 421	3 626 544
A8	OECD	94 680 054	15 325	19 303 825	8 789 214	2 502 663	D	20 139 939
A5	EFTA	C	D	C	C	0	0	C
B1	NAFTA	2 460 034	818	416 897	340 676	24 599	C	1 163 746
A9	Státy střední a východní Evropy	468 285	43	226 288	26 622	C	0	0

/C,D - důvěrná data (identifikovatelný respondent)